



KRIMINALOMSORGEN

# Kriminalomsorgens årsstatistikk 2022

Kriminalomsorgsdirektoratet

## Innhold

3	Forbehold og feilkilder
4	Utdrag og kommentar
7	Mottatte ubetingede dommer
8	Personundersøkelser - Utvikling
9	Personundersøkelser - Fullførte. Lovbrudd etter siktelse/alder
10	Varetekt - Omfang, utvikling, statsborgerskap
11	Varetekt - Medgått tid fra pågrepelse til avsagt fengslingskjennelse og innsettelse i fengsel
12	Politiets innsettelsesordre PIN - Avslutningsårsak og varighet
13	Avsluttede varetekter - Bruk av isolasjon
14	Avsluttede varetekter - Bruk av isolasjon. Fortsettelse
15	Avsluttede varetekter - Alder/kjønn/varighet
16	Avsluttede varetekter - Region/varetektslengde
17	Lovbruddskategori/alder - Varetektsinnsatte i fengsel pr. 30.09.2022
18	Samfunnsstraff - Utvikling og innhold
19	Betinget dom med narkotikaprogram med domstolskontroll (ND)
20	Program mot ruspåvirket kjøring
21	Iverksatte oppdrag - Lovbrudd/alder/kjønn (nye dommer og oppdrag overført fra fengsel)
23	Iverksatte oppdrag - Alder/kategori/kjønn
24	Iverksatte oppdrag - Kategori/utvikling
25	Gjennomsnittets caseload etter kategori
26	Fengselsplasser pr. 31.12.21 - Ordinær kapasitet
28	Fengselsplasser pr. 31.12.21 - Fordeling etter regioner/kjønn/utvikling/sikkerhetsnivå
29	Fengselsbelegg - Kapasitetsutnyttelse/fengselsdøgn
30	Fengselsbelegg - kapasitetsutnyttelse/fengselsdøgn. Fortsettelse
31	Kapasitetsutnyttelser - Gjennomsnittsbelegg/innsattkategori
32	Kapasitetsutnyttelser - Gjennomsnittsbelegg/innsattkategori. Fortsettelse
33	Iverksatte ubetingede dommer i og utenfor fengsel - Utvikling
34	Barn i fengsel - Nyinnsettelse/Alder/kategori - Utvikling
35	Nyinnsettelse - Innsattkategori/statsborgerskap. I og utenfor fengsel
37	Lovbruddskategori*/alder - Domfelte i fengsel pr. 30.09.2022
38	Statsborgerskap/innsattkategori i fengsel - Pr. 30.09.2022
40	Avvikling av ubetingede fengselsdommer og bøtesoning
41	Nyinnsettelse i og utenfor fengsel - Alder/kjønn/kategori
42	Ubetingende døgn og belegg - (Alle innsattkategorier) Utvikling
43	Soningsoverføring (til hjemlandet)
44	Elektronisk kontroll (EK)
45	Soning utenfor fengsel etter straffegjennomføringsloven § 12
47	Soning utenfor fengsel etter straffegjennomføringsloven § 16 første ledd
48	Soning av ubetingede dommer utenfor fengsel - Samlet oversikt §§ 12, 13, 16 a og 16 b
49	Straffegjennomføringsrestanser - Soningskøen
50	Rømninger, unnvikelser og uteblivelser m.m. fra fengsel
51	Fengselsrater

## Forbehold og feilkilder

---

De fleste tabellene i årsstatistikken er hentet fra etatens IT-system, KOMPIS. Retting av feil og føring av tidligere ikke-registrerte data i KOMPIS tillates i ubestemt tid etter nærmere bestemte regler. Små justeringer i tallene kan derfor forekomme flere måneder etter rapportperioden. Enkelte tall vist i denne statistikken kan derfor avvike noe fra tidligere tall. Data som overføres Statistisk sentralbyrå er generert etter produksjon av dette dokumentet og ved eventuelle avvik må tallene fra SSB anses å være riktige.

Noen mindre uoverensstemmelser mellom forskjellige statistikker kan forekomme. Enkelte tilsynelatende avvik skyldes ulik terminologi. For eksempel er det forskjell mellom "nye varetekter" og "nyinnsettelse i varetekt". Begrepet "nye varetekter" omfatter i tillegg til "nyinnsettelse" også dem som allerede sitter i fengsel når de varetektsfengsles.

En annen kilde for feiltolkning er begrepene "i fengsel" og "utenfor fengsel". Begrepet antall innsatte "i fengsel" beskriver alle kategorier av innsatte som med få unntak faktisk opptar en fengselsplass. Begrepet "utenfor fengsel" omfatter med få unntak dem som gjennomfører den ubetingede fengselsstraffen utenfor fengsel etter straffegjennomføringsloven § 12 (behandlingsinstitusjon), § 13 (sykehus) og § 16 (hjemmesoning). Straffegjennomføring med elektronisk kontroll etter § 16 a er imidlertid ikke alltid inkludert i gruppen "utenfor fengsel", soning med elektronisk kontroll er også oppført i statistikken som eget punkt.

De som befinner seg utenfor fengslet for kortere perioder (for eksempel på permisjon eller ved kortvarig sykehusopphold) omfattes av kategorien «i fengsel», da fengselsplassen ikke er fristilt og soning av dommen ikke er avbrutt.

I noen tilfeller genereres statistikkene med desimalavrundinger, særlig når det er et gjennomsnitt som skal vises. Ved videre bearbeiding av slike rapporter kan sluttsummene avvike sammenlignet med andre statistikker.

I tillegg er det mindre uoverensstemmelser som skyldes faktiske feil av ulike årsaker. Der hvor avvikene er minimale og det er rimelig sikkert at de reelle tall ligger et sted mellom to tall, publiseres statistikkene uten ytterligere kommentarer.

Det gjøres oppmerksom på at skala på de grafiske fremstillingene er valgt for å gi best mulig oversikt over utviklingen. En del y-akser (vertikale) starter ikke på nullpunktet da dette ikke ville gi synlige utslag på diagrammene. Startpunktet er derfor justert slik at endringer blir mer tydelige.

# Utdrag og kommentar

## Fengselsplasser/kapasitet

### Ordinær kapasitet

Ordinær kapasitet er definert som normal-kapasiteten, dvs. de plassene som fengslene normalt disponerer til bruk for straffegjennomføring og varetekt. Plasser som sykesenger, «refselsesceller» og dubleringsplasser, regnes ikke som en del av ordinær kapasitet. Hvis det opprettes eller nedlegges permanente fengselsplasser, vil den ordinære kapasiteten endres. Det regnes ikke ut noe gjennomsnitt for ordinær kapasitet.

Pr. 31.12.2022 var den ordinære fengselskapasiteten 3816 plasser.

### Aktuell kapasitet

Aktuell kapasitet (AK) tilsvarer tilgjengelig fengselskapasitet. Dvs. ordinær kapasitet minus plasser midlertidig tatt ut av drift grunnet vedlikehold og liknende. AK vises som et gjennomsnitt for hele året.

Ved inngangen til 2022 var aktuell kapasitet 3615 plasser.

## Fengselsdøgn

### I fengsel

Fengslenes aktivitet måles primært med "fengselsdøgn", dvs. antall døgn innsatte tilbrakte i fengsel. Totalt ble det gjennomført 1 121 305 fengselsdøgn i 2022.

### Utenfor fengsel

Kategorien "utenfor fengsel" består av §12-soning på institusjon, §13 på sykehus, § 16 og soning med elektronisk kontroll. Felles for alle i denne gruppen er at det avvikles ubetingede fengselsdøgn, dvs. soningstiden løper mens domfelte befinner seg utenfor fengslet. Totalt ble det gjennomført 193 426 fengselsdøgn utenfor fengsel i 2022.

## Kvinneplasser

I 2022 var Bredtveit fengsel og forvaringsanstalt, Telemark fengsel avdeling Kragerø, Ravneberget fengsel, Arendal fengsel avdeling Evje, og Bergen fengsel avdeling D fengsler særskilt for kvinner, med til sammen 171 plasser. I tillegg var det kvinneavdelinger ved tre andre fengsler med til sammen 34 plasser. Dvs. til sammen 205 faste kvinneplasser. En del andre fengsler kan ta imot kvinner etter behov, normalt bare for kortere perioder.



PLASSER ORDINÆR FENGESLKAPASITET

**3816**



PLASSER AKTUELL KAPASITET

**3615**



KVINNEPLASSER

**205**

## Kapasitetsutnyttelse

Beleggsprosenten er regnet ut på grunnlag av aktuell kapasitet (se definisjon over) og antall døgn i fengsel. Samlet hadde fengslene i 2022 en kapasitetsutnyttelse på 85 prosent.

## Innsettelse og innsatte

- Gjennomsnittlig antall innsatte var i 2022 **3072**. Tilsvarende tall for 2021 var 3067
- Antall nyinnsettelse i fengsel i 2022 var 5 783 mot 5 855 i 2021 og 5 580 i 2020.

## Fengslingsrater

Fengslingsrate pr. 100 000 innbyggere 15 år og eldre var

- 126 for alle nyinnsettelse (alle innsatte)
- 156 for iverksatte dommer (alle ubetingede dommer, fengsel og samfunn)
- 69 for gjennomsnittlig antall innsatte

Fengslingsrate pr. 100 000 innbyggere alle aldersgrupper

- 103 for alle nyinnsettelse i fengsel (alle innsettelse)
- 127 for iverksatte dommer (alle ubetinget dommer, fengsel og samfunn)
- 57 for gjennomsnittlig antall innsatte

## Straffgjennomføring i samfunnet

I 2022 ble det iverksatt

- 1707 dommer på samfunnsstraff
- 3049 dommer med elektronisk kontroll, helgjennomføring (ubetinget fengselsstraff)
- 355 dommer betinget dom med program mot ruspåvirket kjøring
- 163 dommer betinget dom med narkotikaprogram med domstolskontroll

## Varetekt

Det var 2 338 nyinnsettelse i varetekt i 2022 mot 1 992 i 2021.

I gjennomsnitt satt 616 i varetekt i 2022, mot 593 i 2021 og 736 i 2020.

## Gjennomføring av straff i institusjon etter straffgjennomføringsloven § 12

*Straffen kan i særlige tilfeller helt eller delvis gjennomføres ved heldøgnsopphold i institusjon dersom oppholdet er nødvendig for å bedre domfeltes evne til å fungere sosialt og lovlydig, eller andre tungtveiende grunner taler for det. Den domfelte skal kunne holdes tilbake mot sin vilje og hentes tilbake ved unnvikelse, om nødvendig med tvang og med bistand fra offentlig myndighet. Kriminalomsorgen skal ikke beslutte slik gjennomføring hvis sikkerhetsmessige grunner taler mot det eller det er grunn til å anta at domfelte vil unndra seg gjennomføringen.*

Ordningen omfattet **267** personer i 2022 mot 322 personer i 2021. Til sammen ble 41 780 fengselsdøgn avvirket på denne måten i 2022.

## Politiets innsettelsesordre (PIN)

Av 1 992 nyinnsettelse i varetekt ble 1 401 innsatt etter innsettelsesordre fra politiet og resten etter fengslingskjennelse fra retten.

## Sittetid i varetekt

Gjennomsnittlig sittetid i 2022 var 79 dager, gjennomsnittet for 2021 var på 94 dager.

NB. Begrepet "varetekt" gjelder frem til en dom er rettskraftig og soningen er påbegynt eller frem til løslatelsen. Inkludert i denne gruppen er også innsatte som har fått dom i første instans, men hvor dommen er anket/ikke rettskraftig. Innsatte i denne gruppen er relativt få, men grunnet til tider lange sittetider påvirker de gjennomsnittet uforholdsmessig. En del andre land opererer med to begreper: «remand in custody» som tilsvarer varetekt, men også «pre-trial detention» som tilsvarer varetekt, kun frem til dom i første instans. F.t. er det ikke mulig for oss å skille gruppene slik.

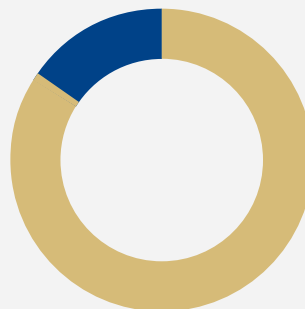
## Soningsoverføring etter den europeiske overføringskonvensjonen

Utenlandske statsborgere som er dømt til ubetinget fengselsstraff i Norge, kan overføres til fortsatt soning i hjemlandet. En forutsetning for slik overføring er at mottakerlandet godtar det. En soningsoverføring kan skje med eller uten domfeltes eget samtykke. Når man sender anmodning om overføring til domfeltes hjemland, må det være minst 6 måneder igjen av straffegjennomføringen.

Totalt ble det i 2022 gjennomført 15 soningsoverføringer fordelt på 10 forskjellige europeiske land. Overføringene tilsvarte 11 173 fengselsdøgn som tilsvarer om lag 30 helårsplasser.

## Rømning

Det ble registrert ett tilfelle av rømning fra fengsel med høyt sikkerhetsnivå i 2022. Antall unnvikelser fra fengsler med lavt sikkerhetsnivå var 18.



KAPASITETSUTNYTTELSE

85 %



GJENNOMSNISSLIG ANTALL INSATTE

3072



GJENNOMSNISSLIG SITTEID I VARETEKT

79 dager



RØMNING FRA HØYSIKKERHETSFENGSEL

1

**Fengsel***Ubetingede dommer/lovbruddskategori/forventet sittedid*

Tabellen ubetingede dommer viser faktisk domslengde for alle med dommer på 73 dager eller mindre. Alle andre dommer er redusert til en forventet soningstid på 2/3 av domslengde. Forvaringsdommer er registrert etter minstetid, men dersom minstetid ikke er fastsatt registreres lengstetid. Faktisk soningstid kan avvike fra forventet soningstid av følgende årsaker:

- I en del saker nektes løslatelse på 2/3-tid. Dette kan resultere i at vedkommende sitter i fengsel helt til endt tid eller løslates på et tidspunkt mellom 2/3 og endt tid.
- Fremskutt løslatelse kan forkorte faktisk soningstid.

Antall mottatte ubetingede dommer fordelt på domslengde

<b>Fengsel</b>	<b>2014</b>	<b>2015</b>	<b>2016</b>	<b>2017</b>	<b>2018</b>	<b>2019</b>	<b>2020</b>	<b>2021</b>	<b>2022</b>
Mindre enn 30 dager	1397	1335	1410	1262	1193	1057	927	947	919
30 - 59 dager	1423	1297	1422	1124	1088	1046	876	827	808
60 - 59	728	687	725	594	589	550	456	433	338
90 - 6 mnd	1361	1351	1351	1132	1069	1070	842	821	679
6 mnd - 1 år	1301	1254	1273	1185	1032	941	912	803	737
lengre enn 1 år	1361	1343	1445	1337	1245	1270	1294	1226	1062
<b>Totalt</b>	<b>7571</b>	<b>7267</b>	<b>7626</b>	<b>6634</b>	<b>6216</b>	<b>5934</b>	<b>5307</b>	<b>5057</b>	<b>4543</b>

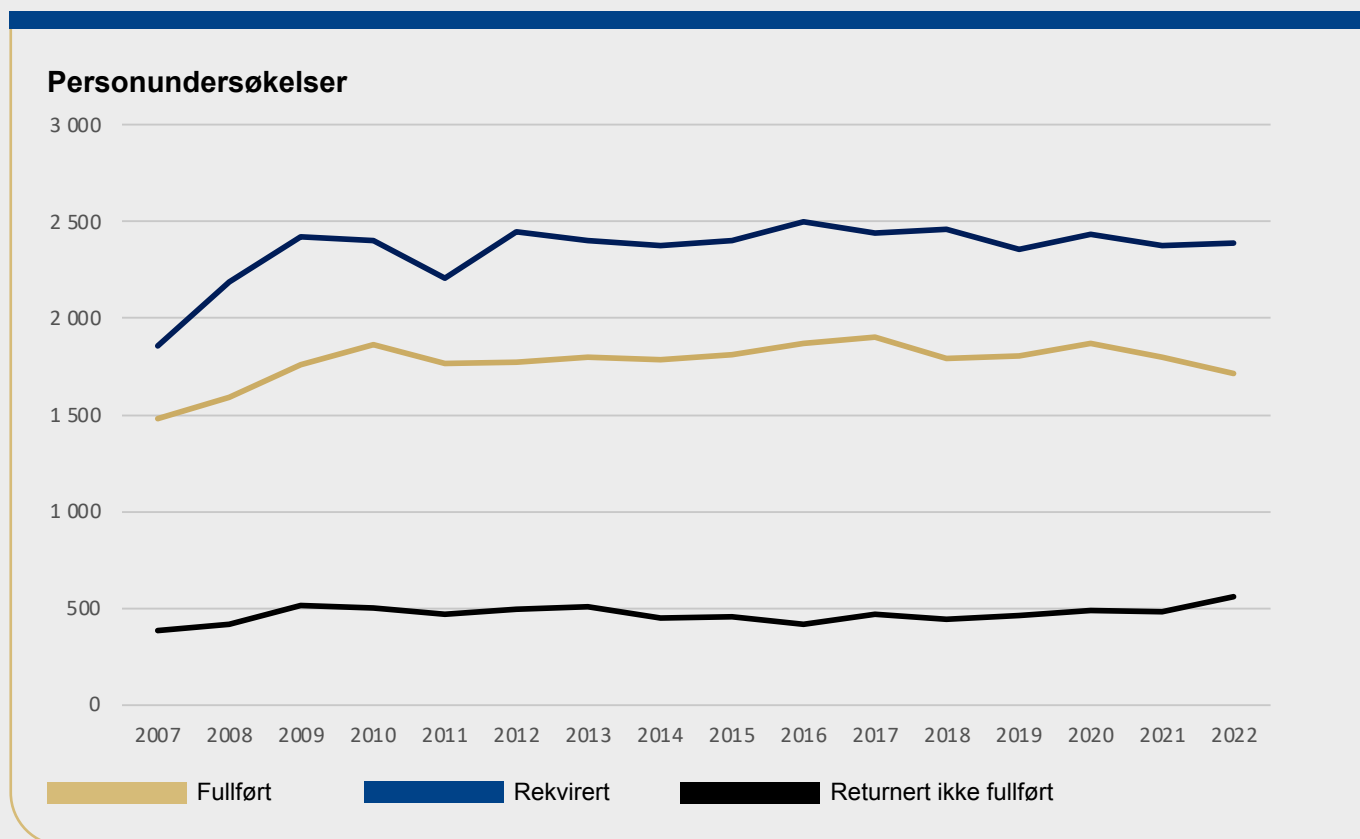
<b>Friomsorgskontor</b>	<b>2014</b>	<b>2015</b>	<b>2016</b>	<b>2017</b>	<b>2018</b>	<b>2019</b>	<b>2020</b>	<b>2021</b>	<b>2022</b>
Mindre enn 30 dager	1554	1731	1694	1625	1626	1734	1923	1907	1776
30 - 59 dager	691	765	743	687	680	732	805	775	619
60 - 59	232	260	238	238	210	258	232	226	201
90 - 6 mnd	207	281	239	222	199	232	296	286	247
6 mnd - 1 år	0	0	0	0	1	4	40	66	47
lengre enn 1 år	0	0	0	0	0	1	0	2	0
<b>Totalt</b>	<b>2684</b>	<b>3037</b>	<b>2914</b>	<b>2772</b>	<b>2716</b>	<b>2961</b>	<b>3296</b>	<b>3262</b>	<b>2890</b>

<b>Fengsel og friomsorgskontor</b>	<b>2014</b>	<b>2015</b>	<b>2016</b>	<b>2017</b>	<b>2018</b>	<b>2019</b>	<b>2020</b>	<b>2021</b>	<b>2022</b>
Mindre enn 30 dager	2951	3066	3104	2887	2819	2791	2850	2854	2695
30 - 59 dager	2114	2062	2165	1811	1768	1778	1681	1602	1427
60 - 59	960	947	963	832	799	808	688	659	539
90 - 6 mnd	1568	1632	1590	1354	1268	1302	1138	1107	926
6 mnd - 1 år	1301	1254	1273	1185	1033	945	952	869	784
lengre enn 1 år	1361	1343	1445	1337	1245	1271	1294	1228	1062
<b>Totalt</b>	<b>10255</b>	<b>10304</b>	<b>10540</b>	<b>9406</b>	<b>8932</b>	<b>8895</b>	<b>8603</b>	<b>8319</b>	<b>7433</b>

	2007	2008	2009	2010	2011	2012	2013	2014	2015	2016	2017	2018	2019	2020	2021	2022
Rekvirert	1 860	2 188	2 422	2 400	2 209	2 446	2 400	2 377	2 401	2 497	2 442	2 459	2 358	2 432	2 374	2 389
Fullført	1 478	1 592	1 761	1 864	1 766	1 774	1 799	1 788	1 812	1 870	1 903	1 790	1 802	1 868	1 796	1 712
Returnert ikke utført	386	418	515	500	468	496	506	448	454	420	468	442	465	487	479	561

Årsaken til at antall utførte oppdrag alltid er lavere enn antall fullførte:

- Manglende vilje til samarbeid, eller at siktede i mellomtiden er siktet i en mer alvorlig sak som overflødiggjør den rekvirerte personundersøkelsen.
- Enkelte oppdrag blir returnert påtalemyndigheten for så å bli utført senere av en annen fromsorgsenhet.
- Omfanget av returnerte saker vises fordi disse ofte medfører en del merarbeid for enhetene.





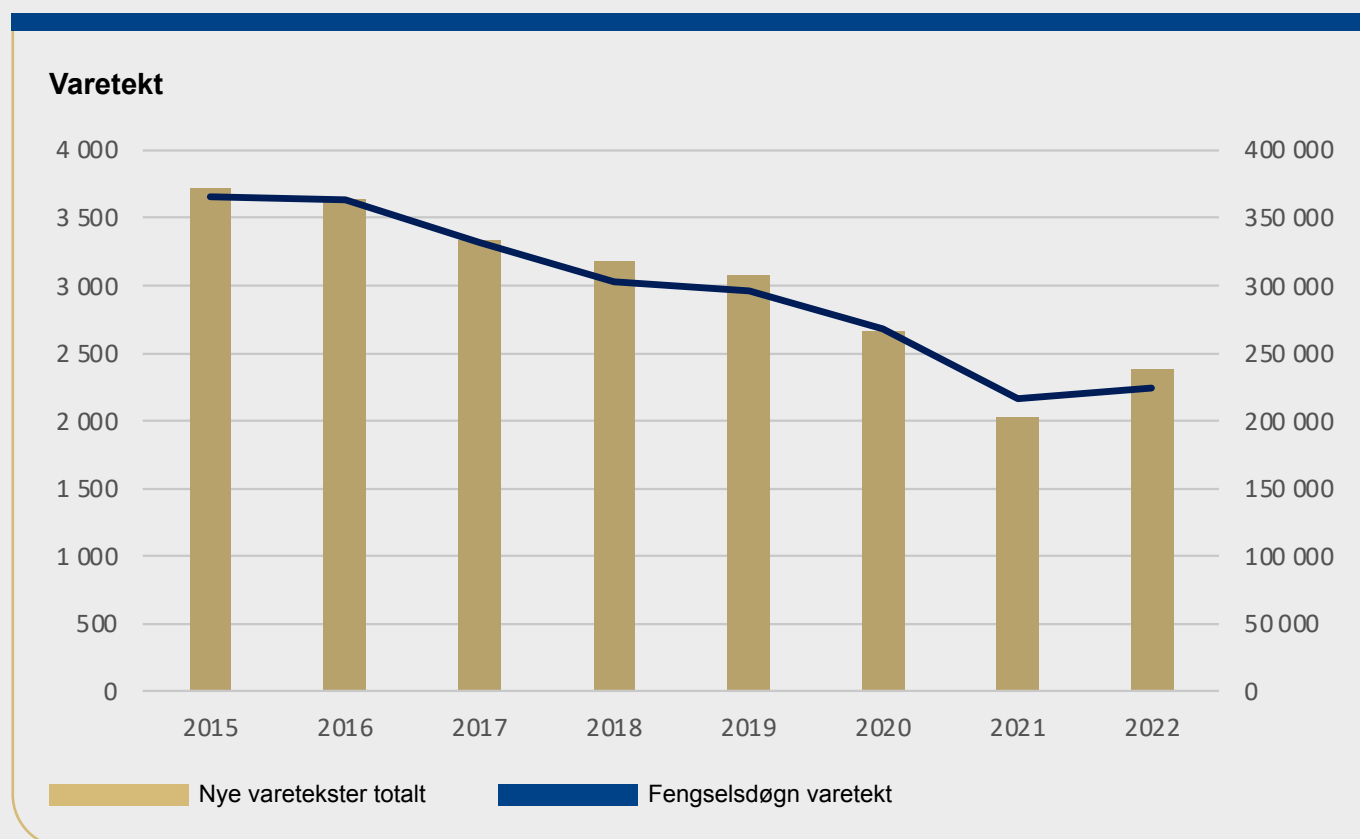
# Personundersøkelser - Fullførte. Lovbrudd etter siktelse/alder

Friomsorgskontor

	Alder										SUM
	< 16	16	17	18 - 20	21 - 24	25 - 29	30 - 39	40 - 49	50 - 59	60 +	
Annet	1	3	1		2		11	3	1	1	23
Almenfarlig forbr.			1								1
Alkoholloven					1						1
Bedrageri/utroskap	1	1	2	5	2	2	20	2	5		40
Brannstiftelse			2		1						3
Båtkj. i ruset tilstand			1								1
Dokumentforfalskning		1					1	2			4
Doping							1				1
Drap		2	5	1							8
Drap-uaktsomt				1							1
Falsk forklaring								1	1		2
Forbrytelser mot pers.				3							3
Heleri					1		1	4		1	7
Legemsbeskadigelse	8	27	25	34	12	9	11	1			127
Legemsfornærmelse	18	13	26	14	10	6	9	2			98
Legemiddeloven					1						1
Lovbrudd mot off. tjenestemann	12	15	17	24	11	13	17	8	3	1	121
Miljøforbr								1			1
Kjøring i ruset tilstand	1	7	8	17	41	35	144	119	89	67	528
Merverdiavgiftsloven									1		1
Narkotika	2	4	6	11	21	17	43	16	10	3	133
Narkotika - omsetning		1	1	8	16	40	73	31	15	4	189
Alm. orden/fred	1	2		6	2	2	5	2	2		22
Promille									1		1
Ran	12	13	18	22	14	4	4	1			88
Rasediskriminering					1						1
Sedelighet	6	12	18	32	11	6	3	1	3	2	94
Skadeverk	1	2	5	3			4	1	1		17
Skattebetalingsloven						1					1
Trusler	2	1	7	7	3	3	6	5			34
Tyverier	2	5	2	6	4	14	24	9	7	1	74
Underslag				1		1	3	5	1		11
Utpressing			1								1
Vegtrafikkloven	1	5	7	4	6	3	6	6	2	3	43
Vold	1		1	1	1						4
Voldtekt	3	5	1	6	1	2	1	1	1		21
Våpenloven				1	2		1		1	1	6
Øko. kriminalitet											
<b>Totalt</b>	<b>72</b>	<b>119</b>	<b>155</b>	<b>207</b>	<b>164</b>	<b>158</b>	<b>388</b>	<b>221</b>	<b>144</b>	<b>84</b>	<b>1712</b>
<b>Andel</b>	<b>4 %</b>	<b>7 %</b>	<b>9 %</b>	<b>12 %</b>	<b>10 %</b>	<b>9 %</b>	<b>23 %</b>	<b>13 %</b>	<b>8 %</b>	<b>5 %</b>	<b>100 %</b>
<b>Akkumulert andel</b>		<b>11 %</b>	<b>20 %</b>	<b>32 %</b>	<b>42 %</b>	<b>51 %</b>	<b>74 %</b>	<b>87 %</b>	<b>95 %</b>	<b>100 %</b>	

	2015	2016	2017	2018	2019	2020	2021	2022
Varetekt som andel av alle fengselsdøgn (i fengsel)	26,7 %	26,6 %	24,9 %	24,3 %	25,2 %	22,9 %	19,3 %	20,0 %
Varetekt som andel av alle nyinnsettelser	40 %	42 %	39 %	41 %	46 %	49 %	49 %	49 %
Fengselsdøgn, varetekt	366 044	363 905	331 785	303 315	296 223	268 531	216 555	224 778
Gjennomsnitt antall varetektsinnsatte	1000	997	909	831	812	736	593	616
Gjennomsnittlig sittedid i varetekt (dager)	88	88	90	87	85	92	94	78
Nyinnsettelser i varetekt	3 664	3 590	3 296	3 146	3 023	2 614	1 992	2 338
<b>Nye varetekter totalt*</b>	<b>3 713</b>	<b>3 641</b>	<b>3 333</b>	<b>3 185</b>	<b>3 077</b>	<b>2 658</b>	<b>2 026</b>	<b>2 378</b>
Antall utenlandske statsborgere (nyinnsatt)	1 880	1 761	1 603	1 393	1 264	869	603	807
Andel utenlandske statsborgere	51,3 %	49,1 %	48,6 %	44,3 %	41,8 %	33,2 %	30,3 %	34,5 %

\*Dvs. nyinnsettelser og endring i innsattkategori til varetekt



## Forskrift til lov on straffegjennomføring

§ 4-1. Plassering av varetektsinnsatte og personer som politiet har pågrepet. Overføring til fengsel. Kriminalomsorgen skal stille fengselsplass til disposisjon for varetektsinnsatte og personer som politiet har pågrepet innen to døgn etter pågripelsen, med mindre dette av praktiske grunner ikke er mulig. Kriminalomsorgen og politiet plikter sammen å sørge for at slik overføring fra politiarrest til fengsel finner sted.

Tabellen viser tiden fra pågrepelse til avsagt kjennelse/innsettelse i fengsel. I de fleste saker er "medgått tid" tiden som er tilbragt i politiarrest, men tabellen under gir imidlertid ikke et pålitelig bilde når det gjelder bruken av politiarrest.

Kriminalomsorgen har ingen befattning med eller opplysninger om arresterte som løslates uten å bli satt i fengsel. For øvrig kan innsatte i mellomtiden oppholde seg andre steder enn politiarrest. Eksempler er:

- En del blir etter fengslingskjennelse først plassert på asylmottak for så å bli overført til fengsel.
- Noen få blir pågrepet i utlandet og senere overlevert norsk politi. (Det er faktisk pågripelsesdato som registreres).
- Enkelte tilbringer (en del) av medgått tid på sykehus.
- Det hender at en arrestant rømmer etter kjennelsen, men fengsles i løpet av kjennelsens tidsramme.

Ovennevnte unntakstilfeller er ofte ukjent for kriminalomsorgen og tabellen kan derfor ikke korrigeres. Der hvor det kan bekreftes at innsatte ikke har vært i politiarrest, er disse registret i tabellen som "samme dag".

## Medgått tid

Fra til	kjennelse innsettelse	(Inkl. PIN*)	
		pågrepelse innsettelse	Akkumulert andel pågr-Inns. Pågr-Inns. PIN
Innen 48 timer	749	2061	80 % 88 %
Over 48 timer	188	277	20 % 12 %
<b>Sum</b>	<b>937</b>	<b>2338</b>	

\*Politiets insettelsesordre.

# Politiets innsettelsesordre PIN - Avslutningsårsak og varighet

Fengsel

Normalt plasseres personer i fengsel pågrepet av politiet først når det foreligger en rettslig kjennelse. I enkelte tilfeller fengsles pågrepne personer uten at det foreligger en rettslig kjennelse. Grunnlag for slike fengslinger er "politiets innsettelsesordrer".

Fra forskrift for bruk av politiarrest av 30-06-2006 nr 749 § 3-1

### § 3-1. Overføring fra politiarrest til fengsel

*Den innsatte skal overføres innen to døgn etter pågripelsen, med mindre dette av praktiske grunner ikke er mulig. Er den innsatte under 18 år skal overføring skje snarest mulig og senest dagen etter pågripelsen. Dersom overføring skjer senere, skal begrunnelsen nedtegnes i arrestjournalen.*

Endret ved forskrifter 24. mai 2013 nr. 522 (i kraft 1 juli 2013), 21. juni 2013 nr. 710 (i kraft 1. juli 2013).

## Avslutningsårsak

	Antall	Andel
DAV Dom avsagt/hoved- el. ankeforhandling avsluttet	4	0,3 %
FKJ Fengslingskjennelse	1195	85,3 %
LFKJ Løslatt etter særskilt beslutning før kjennelsens utløp	3	0,2 %
LPOL Løslatt av politiet	138	9,9 %
LVKJ Løslatt ved kjennelsens utløp	4	0,3 %
ODOM Overført til dom	3	0,2 %
OVI Oppsettende virkning	45	3,2 %
PST Pådømmelse starter/hoved- el. ankeforhandlinger	2	0,1 %
UNOR Utvist fra Norge	5	0,4 %
(tom)	2	0,1 %
<b>Totalt</b>	<b>1401</b>	<b>100 %</b>

## Antall dager med restriksjoner

Fullstendig isolasjon	<7	7 - 13	14 - 29	30 - 41	42 - 59	60 - 89	90 - 182	183-365	Sum
Brev-besøk-radio/TV-avisforbud/Fullstendig isolasjon	2	3	21	0	2	0	1	0	29
Brev og besøksforbud/Fullstendig isolasjon	13	27	171	1	3	0	0	0	215
Brev-/besøkskontroll,radio/TV-avisforbud/Fullstendig isolasjon	0	2	4	0	1	0	0	0	7
Brev/besøkskontroll/Fullstendig isolasjon	0	1	12	0	0	0	0	0	13
Fullstendig isolasjon	3	5	30	0	1	0	0	0	39
<b>SUM</b>	<b>18</b>	<b>38</b>	<b>238</b>	<b>1</b>	<b>7</b>	<b>0</b>	<b>1</b>	<b>0</b>	<b>303</b>

## Delvis isolasjon

Brev-besøk-radio/TV-avisforbud/delvis isolasjon									
Brev og besøksforbud/delvis isolasjon	1	14	37	0	12	7	1	0	72
Brev-/besøkskontroll/delvis isolasjon	1	0	4	0	0	0	0	0	5
Delvis isolasjon	1	0	6	0	2	0	1	1	11
<b>SUM</b>	<b>3</b>	<b>14</b>	<b>47</b>	<b>0</b>	<b>14</b>	<b>7</b>	<b>2</b>	<b>1</b>	<b>88</b>

## Fullstendig og delvis isolasjon

Delvis isolasjonsdel	Fullstendig isolasjonsdel								
	<7	7 - 13	14 - 29	30 - 41	42 - 59	60 - 89	90 - 182	183-365	Sum
< 7									
7 - 13									
14 - 29			1						1
30 - 41									
42 - 59									
60 - 89									
90 - 182		1	1						2
183 - 365									
> 365									
<b>SUM</b>	<b>0</b>	<b>1</b>	<b>2</b>	<b>0</b>	<b>0</b>	<b>0</b>	<b>0</b>	<b>0</b>	<b>3</b>

<b>SUM fullstendig (fullstendig + kombinasjon)</b>	<b>18</b>	<b>39</b>	<b>240</b>	<b>1</b>	<b>7</b>	<b>0</b>	<b>1</b>	<b>0</b>	<b>306</b>
Andel av alle med total isolasjon	6 %	13 %	78 %	0 %	2 %	0 %	0,3 %	0,0 %	100 %
Akkumulert andel med total isolasjon		19 %	97 %	97 %	100 %	100 %	100 %		
Antall avsluttede varetekter totalt									2 401
Andel underlagt fullstendig isolasjon									12,7 %

**Forklaring:** Eks. 310 personer ble underlagt fullstendig isolasjon hvorav 88 hadde i tillegg en periode med delvis isolasjon. Av disse 310 var 18 isolert for en periode under 7 dager og 38 personer mellom 7 og 13 dager osv.

### Hjemmel

**Strpl. § 186a.** Retten kan ved kjennelse beslutte at den fengslede skal utelukkes fra fellesskap med de andre innsatte (fullstendig isolasjon) når varetektsfengsling er besluttet etter § 184 annet ledd, jf § 171 første ledd nr. 2, og det er nærliggende fare for at den fengslede vil forspille bevis i saken dersom han ikke holdes isolert. Er den siktede under 18 år, kan isolasjon besluttes bare hvis det er særlig påkrevet.

Retten skal fastsette en bestemt tidsfrist for isolasjonen. Fristen skal være så kort som mulig, og må ikke overstige 2 uker. Den kan forlenges ved kjennelse med inntil 2 uker om gangen. Dersom etterforskningen eller særlige omstendigheter tilsier at fornyet prøving etter 2 uker vil være uten betydning, og den siktede er fylt 18 år, kan fristen forlenges med inntil 4 uker om gangen.

Den fengslede kan ikke holdes isolert i et sammenhengende tidsrom på mer enn

- a) 6 uker når siktelsen gjelder en straffbar handling som kan medføre straff av fengsel inntil 6 år. Forhøyelse av maksimumsstraffen på grunn av gjentakelse eller sammenstøt av forbrytelser kommer ikke i betraktning. Dersom siktelsen gjelder flere straffbare handlinger som samlet kan føre til en straff av mer enn 6 års fengsel, og tungtveiende hensyn gjør det nødvendig, kan den fengslede likevel holdes fortsatt isolert utover 6 uker.
- b) 12 uker når siktelsen gjelder en straffbar handling som kan medføre høyere straff enn fengsel i 6 år. Bokstav a annet punktum gjelder tilsvarende. Dersom tungtveiende hensyn gjør det nødvendig, kan den fengslede holdes fortsatt isolert utover 12 uker.

## Dager i varetekt

Kvinner og menn											
Alder	Totalt	< 15	15-29	30-59	60-89	90-182	183-365	366-547	548-730	> 730	gj. snitt
<16	1				1						74
16	7	3	2			1		1			82
17	19	7	4	3	1	4					47
18-20	171	53	36	27	11	26	12	5	1		73
21-24	300	82	66	45	27	51	24	3	1	1	71
25-29	382	87	86	56	43	66	29	13	2		81
30-39	755	187	160	139	58	129	49	24	7	2	81
40-49	485	120	96	79	60	68	47	13	2		81
50-59	218	46	59	37	22	28	21	5			73
60-69	54	17	11	3	8	8	5	2			80
>69	9	4	3		2						26
<b>Sum</b>	<b>2401</b>	<b>606</b>	<b>523</b>	<b>389</b>	<b>233</b>	<b>381</b>	<b>187</b>	<b>66</b>	<b>13</b>	<b>3</b>	<b>78</b>
Andel		25 %	22 %	16 %	10 %	16 %	8 %	2,7 %	0,5 %	0,1 %	
Akkumulert andel		25 %	47 %	63 %	73 %	89 %	97 %	99,3 %	99,9 %	100 %	

### Kvinner

<16	1				1						74
16											0
17											0
18-20	8	4		1	1	1	1				58
21-24	21	8	3	4	1	5					48
25-29	29	8	7	4	3	4	3				63
30-39	50	17	15	4	5	5	3	1			57
40-49	41	8	11	7	10	2	3				56
50-59	19	4	6	2	3		4				81
60-69	6	2			1	2	1				100
>69	2	2									6
<b>Sum</b>	<b>177</b>	<b>53</b>	<b>42</b>	<b>22</b>	<b>25</b>	<b>19</b>	<b>15</b>	<b>1</b>			<b>60</b>
Andel		30 %	24 %	12 %	14 %	11 %	8 %	1 %			
Akkumulert andel		30 %	54 %	66 %	80 %	91 %	99 %	100,0 %	100,0 %	100 %	

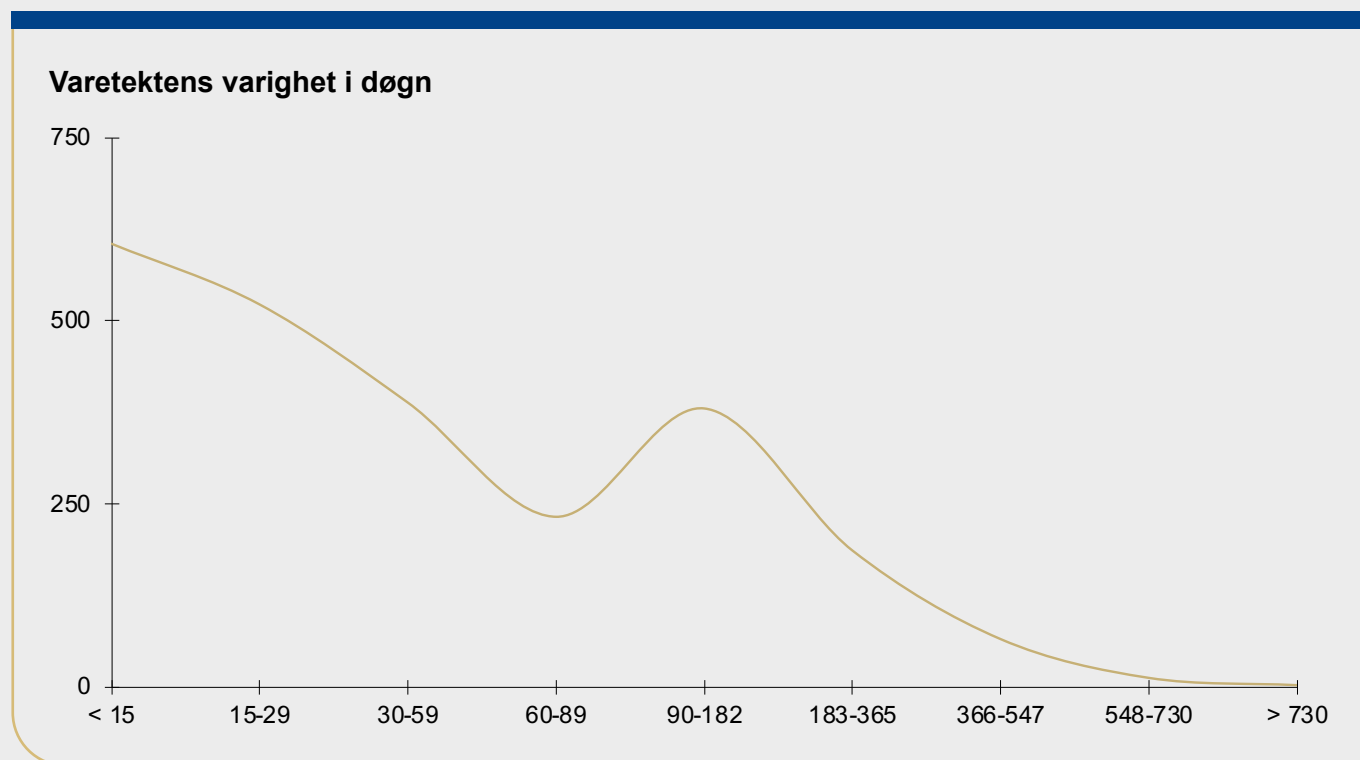
### Menn

<16											
16	7	3	2			1		1			82
17	19	7	4	3	1	4					47
18-20	163	49	36	26	10	25	11	5	1		73
21-24	279	74	63	41	26	46	24	3	1	1	73
25-29	353	79	79	52	40	62	26	13	2		83
30-39	705	170	145	135	53	124	46	23	7	2	82
40-49	444	112	85	72	50	66	44	13	2		83
50-59	199	42	53	35	19	28	17	5			72
60-69	48	15	11	3	7	6	4	2			77
>69	7	2	3		2						31
<b>Sum</b>	<b>2224</b>	<b>553</b>	<b>481</b>	<b>367</b>	<b>208</b>	<b>362</b>	<b>172</b>	<b>65</b>	<b>13</b>	<b>3</b>	<b>79</b>
Andel		25 %	22 %	17 %	9 %	16 %	8 %	3 %	1 %	0,1 %	
Akkumulert andel		25 %	46 %	63 %	72 %	89 %	96 %	99,3 %	99,9 %	100 %	

En innsatt med innsattkategori varetekt vil forbli i kategorien inntil løslatelse eller inntil dommen er rettskraftig. Der hvor dommen er avsagt i første instans og anket, vil vedkommende fortsatt registreres under kategorien varetekt, med mindre det iverksettes foregrepet soning.

## Avsluttede varetekter - region/varetektslengde

	Døgn i varetekt									Sum
	< 15	15 - 29	30 - 59	60 - 89	90 - 182	183 - 365	366 - 547	548 - 730	> 730	
Totalt	606	523	389	233	381	187	66	13	3	2 401
Andel	25,2 %	21,8 %	16,2 %	9,7 %	15,9 %	7,8 %	2,7 %	0,5 %	0,1 %	
<b>Akkumulert andel</b>	<b>25,2 %</b>	<b>47,0 %</b>	<b>63,2 %</b>	<b>72,9 %</b>	<b>88,8 %</b>	<b>96,6 %</b>	<b>99,3 %</b>	<b>99,88 %</b>	<b>100,0 %</b>	





# Lovbruddskategori/alders - Varetektsinnsatte i fengsel pr. 30.09.2022

Fengsel

	Sum	15	16	17	18-20	21-24	25-29	30-39	40-49	50-59	60-69	> 69	andel
Alm. orden/fred	14				1	1	1	5	3	3			2,2 %
Almenfarlig forbr.	1							1					0,2 %
Annet	50					5	4	19	19	3			7,9 %
Bedrageri/utroskap	12				2	1	1	4	3	1			1,9 %
Brannstiftelse	5			1		1	1		1	1			0,8 %
Dokumentforfalskning	2				1				1				0,3 %
Doping	2							1		1			0,3 %
Drap	55			1	6	6	4	14	16	5	3		8,7 %
Falsk forklaring	1								1				0,2 %
Forbrytelser mot personfrihet	7				2	1	1	3					1,1 %
Heleri	11				1		2	4	3	1			1,7 %
Legemsbeskadigelse	36				6	9	9	9	3				5,7 %
Legemsfornærmelse	15				2	1	2	7	2	1			2,4 %
Ligningsloven	2											2	0,3 %
Lovbrudd mot off. tjenestemann	24			1		5	4	8	4	1	1		3,8 %
Motorvogn kjøring i ruset tilstand	1								1				0,2 %
Narkotika	19					1	8	4	4	2			3,0 %
Narkotika - omsetning	165				2	19	29	55	39	15	6		26,1 %
Ran	19				5	4	3	4	3				3,0 %
Sedelighet	59				4	5	4	16	14	11	5		9,3 %
Skadeverk	6							3	2		1		0,9 %
Straffeloven 2005	4				1	1		1	1				0,6 %
Tolloven	3						1	1	1				0,5 %
Trusler	29				5	3	5	8	3	5			4,6 %
Tyverier	44				1	3	10	13	16	1			7,0 %
Underslag	6				1		1	1	2	1			0,9 %
Uttendingsloven	7							1	3	1	2		1,1 %
Utleveringsloven	2							1	1				0,3 %
Utpressing	1							1					0,2 %
Vegtrafikkloven	7					1	2	3	1				1,1 %
Voldtekt	19				1	4	4	6	3		1		3,0 %
Våpenloven	4			1			2			1			0,6 %
Økonomisk kriminalitet	1								1				0,2 %
<b>Sum</b>	<b>633</b>	<b>0</b>	<b>0</b>	<b>4</b>	<b>41</b>	<b>71</b>	<b>98</b>	<b>193</b>	<b>151</b>	<b>54</b>	<b>19</b>	<b>2</b>	<b>100 %</b>
Andel		0 %	0 %	1 %	6 %	11,2 %	15,5 %	30,5 %	23,9 %	8,5 %	3,0 %	0,3 %	

Lovbruddskategorier. Der hvor det er flere lovbrudd i siktelsen vises det med lengst strafferamme.

## Iverksatte oppdrag - utvikling

Region	2006	2007	2008	2009	2010	2011	2012	2013	2014	2015	2016	2017	2018	2019	2020	2021	2022
TOTALT	2 693	2 931	2 814	2 912	2 647	2 544	2 437	2 231	2 246	1 914	1 908	1 980	1 782	1 797	1 630	2 115	1 707
Avtjente timer	184 550	201 841	193 292	197 394	188 275	186 332	181 957	170 109	176 518	159 519	145 969	157 528	135 113	137 260	114 106	154 469	140 912

Grunnet til dels uungåelig registreringsetterslep kan historiske tall avvike noe fra tidligere publiserte tall. Historiske tall til 2020 sjekket 20.04.2022.

## Alder ved iverksettelse i 2022

	<16 år	16	17	18-21	22-24	25-29	30-39	40-49	50-59	> 60 år	Totalt
Antall	0	18	29	257	288	276	404	257	137	41	1707
Andel	0,0 %	1,1 %	1,7 %	15,1 %	16,9 %	16,2 %	23,7 %	15,1 %	8,0 %	2,4 %	100 %
Akkumulert andel		1 %	2,8 %	18 %	35 %	51 %	75 %	90 %	98 %	100 %	

## Alder ved iverksettelse i 2021

	<16 år	16	17	18-21	22-24	25-29	30-39	40-49	50-59	> 60 år	Totalt
Antall	1	15	43	319	366	310	474	362	187	38	2115
Andel	0,0 %	0,7 %	2,0 %	15,1 %	17,3 %	14,7 %	22,4 %	17,1 %	8,8 %	1,8 %	100 %
Akkumulert andel		1 %	2,8 %	18 %	35 %	50 %	72 %	89 %	98 %	100 %	

## Gjennomføringstid - mottatte dommer i 2022

	2022		2021	
<30 dager	1	0,1 %	3	0,1 %
30 - 50 dager	4	0,2 %	7	0,3 %
60-89 dager	60	3,6 %	52	2,6 %
90d - 6 mdr.	1 218	74,0 %	1 501	74,6 %
6m -<1 år	235	14,3 %	308	15,3 %
≥ 1 år	129	7,8 %	140	7,0 %
<b>Sum</b>	<b>1 647</b>	<b>100 %</b>	<b>2 011</b>	<b>100 %</b>

## Samfunnsstraffens innhold. Utførte timer i 2022

NB. Tabellen under viser timefordeling på alle samfunnsstraff-oppdrag, ikke bare de som ble iverksatt i 2020. De oppgitte tallene er de som er registrert pr. 20.04.2021. Uunngåelig sen registrering kan føre til endringer senere

Tiltak	Samf. nyttig tj.		Konfliktråd		Behandling		Programmer		Samtaler		Andre tiltak		Totalt
	94 544	67,1 %	43	0,0 %	2 501	1,8 %	1 671	1,2 %	12 242	8,7 %	29 911	21,2 %	140 912

# Betinget dom med narkotikaprogram med domstolskontroll (ND)

## Fullførte personundersøkelser

	Fullført	Egnet	Ikke egnet/ikke i målgruppen*	Ikke samtykket
2022	266	138	123	5
2021	307	189	114	4
2020	308	180	121	7

\*Ikke egnet kan bety at siktede selv ikke er egnet til en slik reaksjon, men kan også bety at det ikke finnes egnet tilbud.

## Iverksatte dommer

	Totalt	Iverksatt innen			
		< 1 mnd	1-2 mnd	2-3 mnd	> 3 mnd
2022	163	122	23	5	13
2021	191	138	27	7	19
2020	166	111	28	3	24

## Avsluttede dommer

	Totalt utgåtte	Fullført		Avbrutt grunnet brudd/vilkår/ny kriminalitet
		uten brudd	med brudd	
2022	173	74	23	76
2021	155	52	19	84
2020	131	39	14	75

## Historikk

Personundersøkelser	2005	2006	2007	2008	2009	2010	2011	2012	2013	2014	2015	2016	2017	2018	2019	2020	2021	2022
Rekvirert	667	635	602	764	880	930	908	1013	1044	1023	960	885	783	710	663	776	758	833
Returnert -ikke utført	114	116	100	134	167	169	159	193	217	200	189	180	176	159	163	187	204	251
Totalt fullførte	552	514	503	587	652	780	684	864	825	793	748	681	616	476	455	534	509	523
hvorav funnet egnet	444	428	402	494	525	617	563	555	608	560	527	476	450	391	371	438	370	387
<b>Andelen av fullførte som er funnet egnet</b>	<b>80 %</b>	<b>83 %</b>	<b>80 %</b>	<b>84 %</b>	<b>81 %</b>	<b>79 %</b>	<b>82 %</b>	<b>64 %</b>	<b>74 %</b>	<b>71 %</b>	<b>70 %</b>	<b>70 %</b>	<b>73 %</b>	<b>82 %</b>	<b>82 %</b>	<b>82 %</b>	<b>73 %</b>	<b>74 %</b>

## Dommer

Mottatt	590	527	512	565	616	612	659	554	648	560	600	517	486	420	408	409	359	356
Iverksatt	502	487	477	492	541	531	574	523	565	497	556	463	468	388	366	362	372	355

## Brudd

på vilkår	51	48	64	69	50	57	78	64	70	70	56	48	47	50	24	28	25	20
på ny kriminalitet	6	7	10	5	12	10	12	6	15	14	9	8	10	6	4	5	3	14
på vilkår og ny kriminalitet	6	5	7	3	1	5	6	4	5	11	8	14	14	7	9	15	4	10
<b>Totalt brudd (ikke "Annet")</b>	<b>63</b>	<b>60</b>	<b>81</b>	<b>77</b>	<b>63</b>	<b>72</b>	<b>96</b>	<b>74</b>	<b>90</b>	<b>95</b>	<b>73</b>	<b>70</b>	<b>71</b>	<b>63</b>	<b>37</b>	<b>48</b>	<b>32</b>	<b>44</b>

## Avsluttede saker (dødsfall, overføringer og andre årsaker ikke påvirket av domfelte er ikke tatt med)

Fullførte med brudd	59	81	70	97	80	105	120	134	114	125	120	124	114	105	100	68	66	81
Fullførte uten brudd	325	328	287	321	372	342	316	363	305	327	297	342	275	274	236	223	259	233
Avbrutte	67	71	85	81	65	81	101	78	93	98	79	71	76	65	43	51	32	46
Avsluttet	451	480	442	499	517	528	537	575	512	550	496	537	465	444	379	342	357	360
<b>Fullført uten brudd</b>	<b>72 %</b>	<b>68 %</b>	<b>65 %</b>	<b>64 %</b>	<b>72 %</b>	<b>65 %</b>	<b>59 %</b>	<b>63 %</b>	<b>60 %</b>	<b>59 %</b>	<b>60 %</b>	<b>64 %</b>	<b>59 %</b>	<b>62 %</b>	<b>62 %</b>	<b>65 %</b>	<b>73 %</b>	<b>65 %</b>
<b>Fullført</b>	<b>85 %</b>	<b>85 %</b>	<b>81 %</b>	<b>84 %</b>	<b>87 %</b>	<b>85 %</b>	<b>81 %</b>	<b>86 %</b>	<b>82 %</b>	<b>82 %</b>	<b>84 %</b>	<b>87 %</b>	<b>84 %</b>	<b>85 %</b>	<b>89 %</b>	<b>85 %</b>	<b>91 %</b>	<b>87 %</b>

Grunnet til dels uungåelig registreringsetterslep kan tallene bli endret etter publisering av dette dokumentet. Historiske tall i tabellen over rettes og kan avvike noe fra tidligere publiserte tall.

# Iverksatte oppdrag - Lovbrudd/alder/kjønn (nye dommer og oppdrag overført fra fengsel)

	Alder kvinner og menn										SUM
	<16	16	17	18 - 20	21 - 24	25 - 29	30 - 39	40 - 49	50 - 59	60 +	
Almenfarlig forbr.					2	1	2		2	2	9
Alkoholloven									1		1
Annet				1	49	69	168	125	103	31	546
Bedrageri/utroskap				3	21	54	134	125	72	27	436
Brannstiftelse					1		1	3	1		6
Båtkj. i ruset tilstand					2	2	1	3	3	4	15
Dokumentforfalskning					3	6	9	11	7	2	38
Doping						1	1	2			4
Drap				1	1		7	4	5	4	22
Drap-uaktsomt			2		1		1				4
Falsk forklaring					3	1	7	6	1		18
Forbrytelser mot pers.				6	1	3	2	1			13
Heleri				2	6	11	14	12	4	1	50
Legemsbeskadigelse		3	3	48	55	46	46	26	20	10	257
Legemsfornærmelse		2	3	53	72	40	36	34	8	9	257
Legemiddelloven						1					1
Lovbrudd mot off. tjenestemann		2	2	36	77	67	81	51	34	9	359
Kjøring i ruset tilstand		1	2	94	149	171	402	337	247	140	1 543
Merverdiavgiftsloven								1	3		4
Narkotika			1	20	86	101	168	103	54	13	546
Narkotika - omsetning				8	41	68	108	66	51	15	357
Alm. orden/fred				8	6	9	22	17	6	1	69
Promille				17	22	41	76	97	56	39	348
Ran	1	7	11	34	23	11	15	4	3		109
Rasediskriminering					1		2				3
Sedelighet		2	4	14	22	16	26	24	23	14	145
Uaktsomhet til sjøs										1	1
Skadeverk				1	8	2	6	3	3	1	24
Straffeloven 2005			1								1
Tolloven						2	3	4	2	1	12
Trusler				10	7	10	34	18	10	5	94
Tyverier				9	17	31	65	33	17	2	174
Unndragelse av gjennomføring						2	3	5	3	3	16
Underslag				2	12	9	26	27	19	11	106
Uspesif.				1	1	3	9	9	4	4	31
Utlendingsloven				1	1			1			3

# Iverksatte oppdrag - Lovbrudd/alder/kjønn (nye dommer og oppdrag overført fra fengsel). Fortsettelse

Alder kvinner og menn											
	<16	16	17	18 - 20	21 - 24	25 - 29	30 - 39	40 - 49	50 - 59	60 +	SUM
Utpressing						3					3
Vinning					1						1
Vegtrafikkloven		1	2	220	165	120	131	84	64	38	825
Vold			1	3	7	2	2				15
Voldtekt				2	7	14	9	9	5	2	48
Våpenloven				1	3	2	9	2	2		19
Øko. kriminalitet					1	3	12	19	30	10	75
<b>Sum</b>	<b>1</b>	<b>18</b>	<b>32</b>	<b>595</b>	<b>874</b>	<b>922</b>	<b>1 638</b>	<b>1 266</b>	<b>863</b>	<b>399</b>	<b>6 608</b>
Andel	0 %	0 %	0 %	9 %	13 %	14 %	25 %	19 %	13 %	6 %	
Akkumulert andel		0 %	1 %	10 %	23 %	37 %	62 %	81 %	94 %	100 %	
<b>Hvorav kvinner</b>											<b>13,5 %</b>
<b>Sum</b>	<b>1</b>	<b>1</b>	<b>3</b>	<b>41</b>	<b>78</b>	<b>114</b>	<b>246</b>	<b>203</b>	<b>141</b>	<b>65</b>	<b>893</b>
Andel	0 %	0 %	0 %	5 %	9 %	13 %	28 %	23 %	16 %	7 %	
Akkumulert andel		0 %	1 %	5 %	14 %	27 %	54 %	77 %	93 %	100 %	
<b>Hvorav menn</b>											<b>86,5 %</b>
<b>Sum</b>	<b>0</b>	<b>17</b>	<b>29</b>	<b>554</b>	<b>796</b>	<b>808</b>	<b>1392</b>	<b>1063</b>	<b>722</b>	<b>334</b>	<b>5715</b>
Andel	0 %	0 %	1 %	10 %	14 %	14 %	24 %	19 %	13 %	6 %	
Akkumulert andel		0 %	1 %	10 %	24 %	39 %	63 %	82 %	94 %	100 %	

Kvinner og menn	Alder										SUM
	<16	16	17	18 - 20	21 - 24	25 - 29	30 - 39	40 - 49	50 - 59	60 +	
Samfunnsstraff		18	29	257	288	276	404	257	137	41	1 707
EK helgjennomføring			1	298	401	406	708	604	406	225	3 049
EK delgjennomføring				4	28	39	84	54	53	23	285
Betinget dom med narkotikaprogram				4	13	31	57	36	16	6	163
Bet.dom med program mot ruspåvirket kjøring				6	20	24	101	91	70	43	355
Bøtetjeneste					44	57	132	94	79	19	425
Betinget dom											
<b>Sum</b>		<b>18</b>	<b>30</b>	<b>569</b>	<b>794</b>	<b>833</b>	<b>1 486</b>	<b>1 136</b>	<b>761</b>	<b>357</b>	<b>5 984</b>
Andel	0 %	0 %	1 %	10 %	13 %	14 %	25 %	19 %	13 %	6 %	

**Kvinner**

Samfunnsstraff		1	3	14	21	53	83	45	23	8	251
EK helgjennomføring				24	39	40	88	104	74	47	416
EK delgjennomføring					2	3	15	3	1	1	25
Betinget dom med narkotikaprogram						5	2	4	5	1	17
Bet.dom med program mot ruspåvirket kjøring				3	6		16	21	19	5	70
Bøtetjeneste					7	11	28	15	11	2	74
Betinget dom											
<b>Sum</b>		<b>1</b>	<b>3</b>	<b>41</b>	<b>75</b>	<b>112</b>	<b>232</b>	<b>192</b>	<b>133</b>	<b>64</b>	<b>853</b>
Andel		0,1 %	0,4 %	4,8 %	8,8 %	13,1 %	27,2 %	22,5 %	15,6 %	7,5 %	100,0 %

**Menn**

Samfunnsstraff		17	26	243	267	223	321	212	114	33	1 456
EK helgjennomføring			1	274	362	366	620	500	332	178	2 633
EK delgjennomføring				4	26	36	69	51	52	22	260
Betinget dom med narkotikaprogram				4	13	26	55	32	11	5	146
Bet.dom med program mot ruspåvirket kjøring				3	14	24	85	70	51	38	285
Bøtetjeneste					37	46	104	79	68	17	351
Betinget dom											
<b>Sum</b>		<b>17</b>	<b>27</b>	<b>528</b>	<b>719</b>	<b>721</b>	<b>1 254</b>	<b>944</b>	<b>628</b>	<b>293</b>	<b>5 131</b>
Andel		0,3 %	0,5 %	10,3 %	14,0 %	14,1 %	24,4 %	18,4 %	12,2 %	5,7 %	100,0 %





Tabellen viser antall og andel aktive saker til enhver tid. Dvs. alle saker som er iverksatt og ikke avsluttet inkludert straffeavbrudd.

Region	Betinget dom med narkotikaprogram (ND)	Bøtejeneste	Betinget dom med program mot ruspåvirket kjøring	Betinget dom	Straffegjennomføring med elektronisk kontroll	Forvaring	§ 16 1. ledd	Prøveløstelser	Samfunnsstraff	SUM
2022	374	140	351	0	370	37	4	270	1060	2607
Andel	14 %	5 %	13 %	0 %	14 %	1 %	0 %	10 %	41 %	100,0 %

## Historikk

2021	350	173	372		406	32	9	261	1181	2 784
andel	13 %	7 %	14 %	0 %	16 %	1 %	0 %	10 %	45 %	100 %
2020	319	154	337	1	358	30	7	268	1 006	2 480
andel	13 %	6 %	14 %	0 %	14 %	1 %	0 %	11 %	41 %	100 %
2019	286	30	353	6	314	31	9	296	1 057	2 382
andel	12 %	1 %	15 %	0 %	13 %	1 %	0 %	12 %	44 %	100 %
2018	207	3	406	6	313	35	10	293	1 021	2 294
andel	9 %	0 %	18 %	0 %	14 %	2 %	0 %	13 %	45 %	100 %
2017	98	3	421	5	331	35	11	316	1 099	2 321
andel	4 %	0 %	18 %	0 %	14 %	2 %	0 %	14 %	47 %	100 %
2016	48	7	450	7	323	35	15	313	1 112	2 310
andel	2 %	0 %	19 %	0 %	14 %	2 %	1 %	14 %	48 %	100 %
2015	47	9	476	5	312	29	22	323	1 188	2 411
andel	2 %	0 %	20 %	0 %	13 %	1 %	1 %	13 %	49 %	100 %
2014	45	5	485	5	252	30	21	336	1 359	2 538
andel	2 %	0 %	19 %	0 %	10 %	1 %	1 %	13 %	54 %	100 %
2013	43		460	5	170	28	24	333	1 305	2 367
andel	2 %	0 %	19 %	0 %	7 %	1 %	1 %	14 %	55 %	100 %
2012	46		510	6	136	28	26	347	1 395	2 493
andel	2 %	0 %	20 %	0 %	5 %	1 %	1 %	14 %	56 %	100 %
2011	39		493	7	101	29	25	361	1 412	2 467
andel	2 %	0 %	20 %	0 %	4 %	1 %	1 %	15 %	57 %	100 %
2010	37		463	9	89	25	18	365	1 394	2 398
andel	2 %	0 %	19 %	0 %	4 %	1 %	1 %	15 %	58 %	100 %
2009	38		218	10	67	24	20	380	1 499	2 255
andel	2 %	0 %	10 %	0 %	3 %	1 %	1 %	17 %	66 %	100 %
2008	33		0,6	12	8	27	18	396	1 481	1 975
andel	2 %	0 %	0 %	1 %	0 %	1 %	1 %	20 %	75 %	100 %
2007	28			24		28	16	415	1 545	2 057
andel	1 %	0 %	0 %	1 %	0 %	1 %	1 %	20 %	75 %	100 %

# Fengselsplasser pr. 31.12.21 - Ordinær kapasitet

Fengsel

(Se "Utdrag og kommentar" for definisjonen)

	Ordinær- kapasitet	Menn i						Kvinner i					
		Lav sikkerhet			Høy sikkerhet			Lav sikkerhet			Høy sikkerhet		
		enerom	dobbeltrom	flermannsrom	enerom	dobbeltrom	flermannsrom	enerom	dobbeltrom	flermannsrom	enerom	dobbeltrom	flermannsrom
<b>Øst</b>													
Oslo overgangsbolig	36	36											
Oslo	240				240								
Bredtveit	45										45		
avd. Bredtveitveien	19							19					
Bredtveit totalt	64	0	0	0	0	0	0	19	0	0	45	0	0
avd. Trøgstad	90	22	68										
avd. Eidsberg	102				102								
Indre Østfold totalt	192	22	68	0	102	0	0	0	0	0	0	0	0
Ravneberget	40							10	6	24			
Halden	228				228								
avd. Sarpsborg	25				25								
Halden avd. o/b	24	2	22										
Halden	277	2	22	0	253	0	0	0	0	0	0	0	0
Ila	124				124								
avd. Ullersmo	286				286								
avd. Kroksrud	60	60											
Avd. Ungdomsenhet øst	4				4								
Romrike fengsel totalt	350	60	0	0	290	0	0	0	0	0	0	0	0
avd. Kongsvinger													
(Vardåsen)	117	16	30		71								
avd. Kongsvinger G	20	20											
avd. Gjøvik	24				24								
avd. Valdres	25	19	6	0									
avd. Iiseng	86	8	78										
avd. Hamar	31				25	6							
Innlandet fengsel totalt	303	63	114	0	120	6	0	0	0	0	0	0	0
<b>sum</b>	<b>1626</b>	<b>183</b>	<b>204</b>	<b>0</b>	<b>1129</b>	<b>6</b>	<b>0</b>	<b>29</b>	<b>6</b>	<b>24</b>	<b>45</b>	<b>0</b>	<b>0</b>
<b>Sør</b>													
Drammen overgangsbolig	12	12											
Ringerike	160				160								
Drammen	54				54								
Bastøy	115	115											
Sem	62				52	10							
Berg	48	48											
Larvik	16				14	2							
Søndre Vestfold totalt	64	48	0	0	14	2	0	0	0	0	0	0	0
Horten	16				10	6							
Nordre Vestfold totalt	16	0	0	0	10	6	0	0	0	0	0	0	0
Skien	82				80	2							
Kragerø	18										12	6	
Telemark totalt	100	0	0	0	80	2	0	0	0	0	12	6	0
<b>sum</b>	<b>583</b>	<b>175</b>	<b>0</b>	<b>0</b>	<b>370</b>	<b>20</b>	<b>0</b>	<b>0</b>	<b>0</b>	<b>0</b>	<b>12</b>	<b>6</b>	<b>0</b>

# Fengselsplasser pr. 31.12.21 - Ordinær kapasitet

Fengsel

(Se "Utdrag og kommentar" for definisjonen). Fortsettelse

	Ordinær- kapasitet	Menn i						Kvinner i					
		Lav sikkerhet			Høy sikkerhet			Lav sikkerhet			Høy sikkerhet		
		enerom	dobbeltrom	flermannsrom	enerom	dobbeltrom	flermannsrom	enerom	dobbeltrom	flermannsrom	enerom	dobbeltrom	flermannsrom
<b>Sørvest</b>													
Åna	164	24			134	6							
Stavanger	68				54	2					12		
Stavanger, avd Auklend o/b	13	13											
Stavanger totalt	81	13	0	0	54	2	0	0	0	0	12	0	0
Haugesund	18				16	2							
Sandeid	88		88	0									
avd. Solholmen o/b	15	15											
avd. Evje	30							20			10		
avd. Mandal	100				100								
avd. Froland	200				200								
Agder totalt	345	15	0	0	300	0	0	20	0	0	10	0	0
<b>sum</b>	<b>696</b>	<b>52</b>	<b>88</b>	<b>0</b>	<b>504</b>	<b>10</b>	<b>0</b>	<b>20</b>	<b>0</b>	<b>0</b>	<b>22</b>	<b>0</b>	<b>0</b>

## Vest

Lyderhorn overgangsbolig	16	16											
Bergen	203				191						12		
Bergen åpen (Avd. D)	19							19					
Bergen totalt	222	0	0	0	191	0	0	19	0	0	12	0	0
Vik	39	11			28								
Ålesund	27				27								
Hustad	60		32		28								
Bjørgvin	90	75	15										
Ungdomsenhet vest	4				4								
Bjørgvin totalt	94	75	15	0	4	0	0	0	0	0	0	0	0
<b>sum</b>	<b>458</b>	<b>102</b>	<b>47</b>	<b>0</b>	<b>278</b>	<b>0</b>	<b>0</b>	<b>19</b>	<b>0</b>	<b>0</b>	<b>12</b>	<b>0</b>	<b>0</b>

## Nord

Trondheim	155				149						6		
Frigangsavd. Trondheim	10	5	5										
Avd. Leira	29	25						4					
Trondheim totalt	194	30	5	0	149	0	0	4	0	0	6	0	0
Verdal	60	28	32										
Nordland avd. Bodø HS	56				56								
Nordland avd. Fauske LS	18	18											
Nordland avd Bodø LS	12	12											
Nordland avd. Mosjøen HS	15	0	0	0	9	6	0	0	0	0	0	0	0
Nordland totalt	101	30	0	0	65	6	0	0	0	0	0	0	0
Tromsø	39				39								
Tromsø åpen	20	20											
Tromsø totalt	59	20	0	0	39	0	0	0	0	0	0	0	0
Vadsø	39	2	4		23	10							
	453	110	41	0	276	16	0	4	0	0	6	0	0
<b>Samlet</b>	<b>3816</b>	<b>622</b>	<b>380</b>	<b>0</b>	<b>2557</b>	<b>52</b>	<b>0</b>	<b>72</b>	<b>6</b>	<b>24</b>	<b>97</b>	<b>6</b>	<b>0</b>

# Fengselsplasser pr. 31.12.21 - Fordeling etter regioner/kjønn/utvikling/sikkerhetsnivå

Fengsel

Ordinær kapasitet pr. 01. januar (fengselsplasser til soning og varetekt)

## Kvinner og menn

	2017			2018			2019			2020			2021			2022		
	Sikkerhetsnivå			Sikkerhetsnivå			Sikkerhetsnivå			Sikkerhetsnivå			Sikkerhetsnivå			Sikkerhetsnivå		
	Lav	Høy	Sum	Lav	Høy	Sum	Lav	Høy	Sum	Lav	Høy	Sum	Lav	Høy	Sum	Lav	Høy	Sum
Øst	496	1200	1696	496	1200	1696	426	1200	1626	426	1200	1626	446	1180	1626	446	1180	1626
Sør	323	408	731	323	408	731	175	408	583	175	408	583	175	408	583	175	408	583
Sørvest	201	302	503	201	302	503	201	312	513	160	536	696	160	536	696	160	536	696
Vest	212	290	502	212	290	502	181	290	471	168	290	458	168	290	458	168	290	458
Nord	155	298	453	155	298	453	155	298	453	155	298	453	155	298	453	155	298	453
Samlet	1 387	2 498	3 885	1 387	2 498	3 885	1 138	2 508	3 646	1 084	2 732	3 816	1 104	2 712	3 816	1 104	2 712	3 816
<b>Andel</b>	<b>36 %</b>	<b>64 %</b>		<b>36 %</b>	<b>64 %</b>		<b>36 %</b>	<b>64 %</b>		<b>36 %</b>	<b>64 %</b>		<b>36 %</b>	<b>64 %</b>		<b>29 %</b>	<b>71 %</b>	

## Kvinner

Øst	59	45	104	59	65	124	59	65	124	59	65	124	59	45	104	59	45	104
Sør	13	18	31	13	18	31	0	18	18	0	18	18	0	18	18	0	18	18
Sørvest	8	13	21	8	13	21	20	23	43	20	23	43	20	10	30	20	22	42
Vest	9	12	21	9	12	21	0	12	12	19	12	31	19	12	31	19	12	31
Nord	14	6	20	14	6	20	14	6	20	14	6	20	14	6	20	4	6	10
Samlet	103	94	197	103	114	217	93	124	217	112	124	236	112	91	203	102	103	205
<b>Andel</b>	<b>54 %</b>	<b>46 %</b>		<b>54 %</b>	<b>46 %</b>		<b>56 %</b>	<b>44 %</b>		<b>54 %</b>	<b>46 %</b>		<b>54 %</b>	<b>46 %</b>		<b>54 %</b>	<b>46 %</b>	

## Menn

Øst	437	1155	1592	437	1135	1572	367	1135	1502	367	1135	1502	387	1135	1522	387	1135	1522
Sør	310	390	700	310	390	700	175	390	565	175	390	565	175	390	565	175	390	565
Sørvest	193	289	482	193	289	482	181	289	470	140	513	653	140	526	666	140	514	654
Vest	203	278	481	203	278	481	181	278	459	149	278	427	149	278	427	149	278	427
Nord	141	292	433	141	292	433	141	292	433	141	292	433	141	292	433	151	292	443
Samlet	1 284	2 404	3 688	1 284	2 384	3 668	1 045	2 384	3 429	972	2 608	3 580	992	2 621	3 613	1 002	2 609	3 611
<b>Andel</b>	<b>35 %</b>	<b>65 %</b>		<b>35 %</b>	<b>65 %</b>		<b>35 %</b>	<b>65 %</b>		<b>35 %</b>	<b>65 %</b>		<b>54 %</b>	<b>46 %</b>		<b>54 %</b>	<b>46 %</b>	

## Kvinneplasser spesifisert

### Kvinnefengsler

	Antall plasser	
Bredtveit	64	Inkl. Bredtveitveien
Ravneberget	40	
Kragerø	18	
Evje	30	
Bergen avdeling d	19	
<b>Sum</b>	<b>171</b>	

### Fengsler med avdelinger/faste plasser for kvinner

	Antall plasser
Bergen fengsel	12
Trondheim, inkl. Leira	10
Stavanger fengsel	12
<b>Sum</b>	<b>34</b>
<b>Kvinneplasser totalt</b>	<b>205</b>

	Akt kap.	Gjennomsnitt i fengsel	Belegg	F døgn		
				i fengsel	utenfor	i og utenfor
Oslo fengsel	236,8	203,7	86,0 %	74 365	2 372	76 737
Bredtveit fengsel	64,0	55,8	87,1 %	20 355	472	20 827
Oslo overgangsbolig avd. Torshov	16,0	14,4	90,3 %	5 273	664	5 937
Oslo overgangsbolig avd. Gamlebyen	20,0	18,7	93,6 %	6 832	210	7 042
Indre østfold avd. Trøgstad	89,8	67,6	75,3 %	24 671	38	24 709
Indre østfold avd. Eidsberg	101,8	91,6	90,0 %	33 438	117	33 555
Ravneberget avdeling	40,0	34,3	85,7 %	12 516	54	12 570
Halden fengsel	227,9	212,6	93,3 %	77 584	123	77 707
Halden overgangsbolig	24,0	17,9	74,8 %	6 550	687	7 237
Halden avd Sarpsborg	16,2	15,1	93,1 %	5 504	0	5 504
Ila fengsel og forvaringsanstalt	0,0	0,0	#DIV/0!	0	0	0
Romerike avd. Ullersmo	269,0	263,2	97,8 %	96 068	1 621	97 689
Romerike avd. Kroksrud	60,0	58,3	97,2 %	21 297	49	21 346
Romerike avd Ungdomsenhet øst	3,8	2,3	60,9 %	853	1	854
Innlandet avd. utl.inns K.ving	88,7	81,2	91,6 %	29 636	22	29 658
Innlandet avd. LS Kongsvinger	48,0	38,9	81,0 %	14 197	2	14 199
Innlandet avd. HS Gjøvik	24,0	22,4	93,2 %	8 160	7	8 167
Innlandet avd. LS Valdres	25,0	20,9	83,6 %	7 624	15	7 639
Innlandet avd. LS Iiseng	86,0	65,9	76,6 %	24 042	30	24 072
Innlandet avd. HS Hamar	31,0	19,0	61,2 %	6 929	26	6 955
<b>Region øst</b>	<b>1 472,0</b>	<b>1 303,8</b>	<b>88,6 %</b>	<b>475 894,0</b>	<b>6 510</b>	<b>482 404,0</b>
Drammen overgangsbolig	12,0	10,6	88,4 %	3 870	11	3 881
Ringerike fengsel	159,4	123,9	77,7 %	45 220	143	45 363
Drammen fengsel	52,8	36,0	68,1 %	13 139	7	13 146
Bastøy fengsel	123,3	111,4	90,3 %	40 665	196	40 861
Sem fengsel	41,4	30,5	73,7 %	11 123	62	11 185
Søndre Vestfold avd Berg	48,0	44,8	93,4 %	16 362	2	16 364
Søndre Vestfold avd. Larvik	16,0	11,8	73,6 %	4 300	0	4 300
Nordre Vestfold avd Horten	16,0	12,8	80,2 %	4 686	16	4 702
Telemark avd. Skien	73,4	55,1	75,0 %	20 095	1,0	20 096
Telemark avd. Kragerø	17,7	13,7	77,6 %	5 000	37	5 037
<b>Region sør</b>	<b>560,0</b>	<b>450,6</b>	<b>80,5 %</b>	<b>164 460</b>	<b>475</b>	<b>164 935,0</b>
Åna fengsel	161,0	112,3	69,7 %	40 987	761	41 748
Stavanger fengsel	67,0	46,4	69,3 %	16 937	146	17 083
Stavanger avd. Auklend overgangsbolig	13,0	14,1	108,5 %	5 150	0	5 150
Haugesund fengsel	18,0	15,1	84,1 %	5 528	387	5 915
Sandeid fengsel	86,1	61,7	71,7 %	22 531	53	22 584
Agder avd. Mandal	100,0	86,8	86,8 %	31 689	89	31 778
Agder avd. Froland	200,0	151,1	75,6 %	55 157	59	55 216
Agder avd. Evje	30,0	24,8	82,6 %	9 041	179	9 220
Agder avd. Solholmen overgangsbolig	15,0	12,5	83,5 %	4 571	1 825	6 396
<b>Region sørvest</b>	<b>690,1</b>	<b>524,9</b>	<b>76,1 %</b>	<b>191 591</b>	<b>3 499</b>	<b>195 090</b>

## Fortsettelse

	Akt kap.	Gjennomsnitt i fengsel	Belegg	F døgn		
				i fengsel	utenfor	i og utenfor
Lyderhorn	16,0	14,6	91,1 %	5 319	117	5 436
Bergen	217,7	193,1	88,7 %	70 488	734	71 222
Vik	38,6	33,7	87,3 %	12 314	25	12 339
Ålesund	25,0	19,7	78,9 %	7 200	184	7 384
Hustad	54,7	46,9	85,6 %	17 101	2 262	19 363
Bjergvin	88,5	78,4	88,6 %	28 598	39	28 637
Ungdomsenhet vest	4,0	1,7	42,6 %	622	21	643
<b>Region vest</b>	<b>444,6</b>	<b>388,1</b>	<b>87,3 %</b>	<b>141 642</b>	<b>3 382</b>	<b>145 024</b>
Trondheim fengsel	150,8	139,6	92,6 %	50 969	1 419	52 388
Trondheim avd frigangshjemmet	10,0	4,8	47,6 %	1 737	0	1 737
Trondheim avd. Leira	30,5	27,8	91,3 %	10 154	39	10 193
Verdal fengsel	60,0	51,0	85,0 %	18 609	32	18 641
Nordland avd Bodø fengsel HS	55,2	51,4	93,1 %	18 761	76	18 837
Nordland avd Fauske LS	18,0	17,6	97,9 %	6 431	18	6 449
Nordland avd Bodø LS	12,0	11,6	97,0 %	4 250	2	4 252
Nordland avd Mosjøen HS	13,7	10,6	77,7 %	3 874	97	3 971
Tromsø fengsel	58,7	55,9	95,2 %	20 398	209	20 607
Vadsø fengsel	39,1	34,3	87,8 %	12 535	80	12 615
Region nord	447,9	404,7	90,3 %	147 718	1 972	149 690
<b>Sum</b>	<b>3 615</b>	<b>3 072</b>	<b>85,0 %</b>	<b>1 121 305</b>	<b>15 838</b>	<b>1 137 143</b>

### Historikk

2021	3649	3067	84,1 %	1 119 451	15 957	1 135 408
2020	3465	2932	84,6 %	1 073 063	11 843	1 084 906
2019	3550	3219	90,7 %	1 174 804	14 908	1 189 712
2018	3854	3425	88,9 %	1 250 052	30 982	1 281 034
2017	3970	3652	92,0 %	1 332 870	68 196	1 401 066
2016	4042	3850	95,2 %	1 409 019	64 266	1 473 285
2015	3907	3746	95,9 %	1 367 410	66 241	1 433 651
2014	3801	3717	97,8 %	1 356 718	51 469	1 408 187
2013	3796	3663	96,5 %	1 337 158	45 562	1 382 720
2012	3798	3591	94,5 %	1 314 209	55 762	1 369 971
2011	3813	3622	95,0 %	1 322 110	60 665	1 382 775
2010	3705	3536	95,5 %	1 290 670	52 592	1 343 262
2009	3561	3308	92,9 %	1 207 459	56 025	1 263 484
2008	3543	3295	93,0 %	1 206 269	59 141	1 265 410
2007	3494	3330	95,3 %	1 215 575	55 540	1 271 115
2006	3289	3159	95,9 %	1 153 170	51 285	1 204 455
2005	3168	3044	96,1 %	1 110 901	47 172	1 158 073

# Kapasitetsutnyttelser - Gjennomsnittsbelegg/ innsattkategori

Fengsel

Gjennomsnitt antall innsatte									
Fengsel	Totalt	Dom		Varetekt		Forvaring		Bot	
		M	K	M	K	M	K	M	K
<b>Øst</b>									
Øst									
Oslo	204	82,7		117,6		2,3		1,1	
Bredtveit	56	1,0	31,3		15,0	1,0	7,3		0,2
Torshov avdeling	14	12,0	2,4						
Gamlebyen avdeling	19	18,7							
Trøgstad	68	65,0						2,5	
Eidsberg	92	67,5		22,8		0,5		0,8	
Ravneberget avdeling	34	0,0	25,9		7,5				0,9
Halden fengsel	213	158,2	0,2	49,8	0,1	4,1		0,3	
Halden overg.bolig	18	17,9							
Sarpsborg avdeling	15	9,2		5,8					
Ila fengsel og forvaringsanstalt									
Ullersmo avd	263	128,0		32,6		102,2	0,2	0,2	
Kroksrud avd	58	54,0				4,1		0,3	
Ungdomsenhet øst	2	0,5	0,2	1,5	0,1				
Avd. utl.inns K.ving	81	48,8		31,7				0,6	
Avd. LS Kongsvinger	39	38,7						0,2	
Avd. HS Gjøvik	22	14,8		7,3				0,3	
Avd. LS Valdres	21	20,8						0,1	
Avd. LS Ilseng	66	64,7						1,1	
<b>Avd. HS Hamar</b>	<b>19</b>	<b>15,2</b>		<b>3,6</b>				<b>0,1</b>	
<b>Sum Øst</b>	<b>1 304</b>	<b>818</b>	<b>60</b>	<b>273</b>	<b>23</b>	<b>114</b>	<b>8</b>	<b>8</b>	<b>1</b>
<b>Sør</b>									
Drammen ovg. bolig	11	10,6							
Ringerike	124	85,9		34,8		3,0		0,1	
Drammen	36	9,4		26,6					
Bastøy	111	111,0						0,4	
Sem	30	11,1		19,2				0,1	
Berg avdeling	45	44,6				0,2		0,1	
Larvik avdeling	12	8,7		3,1					
Horten avdeling	13	12,8							
Skien avdeling	55	36,8		16,3		1,7		0,1	
Kragerø avdeling	14		8,5		5,2				
<b>Sum Sør</b>	<b>451</b>	<b>331</b>	<b>9</b>	<b>100</b>	<b>5</b>	<b>5</b>			

# Kapasitetsutnyttelser - Gjennomsnittsbelegg/ innsattkategori. Fortsettelse

Fengsel

Gjennomsnitts antall innsatte									
Fengsel	Totalt	Dom		Varetekt		Forvaring		Bot	
		M	K	M	K	M	K	M	K
<b>Sørvest</b>									
Åna	112	97,7		14,2		0,3		0,08	
Stavanger	46	18,3	2,08	23,8	1,85	0,3		0,01	0,04
Auklend ovg.bolig	14	13,0	0,42			0,7			
Haugesund	15	7,5		7,5	0,01			0,18	
Sandeid	62	61,0		0,0				0,73	
Mandal avdeling	87	67,9		14,4		3,8		0,69	
Froland avdeling	151	131,8	0,01	16,0	0,02	2,2		1,13	
Evje avdeling	25		21,88	0,0	2,50				0,39
Solholmen avdeling	13	11,9	0,59						
<b>Sum Sørvest</b>	<b>525</b>	<b>409</b>	<b>25</b>	<b>76</b>	<b>4</b>	<b>7</b>	<b>0</b>	<b>3</b>	<b>0</b>
<b>Vest</b>									
Lyderhorn	15	12,5	1,55			0,4		0,12	
Bergen	193	110,3	16,37	54,6	6,94	4,0	0,08	0,69	0,12
Vik	34	27,3		6,2				0,23	
Ålesund	20	12,7		6,9				0,17	
Hustad	47	40,2		6,5	0,01			0,15	
Bjørgvin	78	75,8		0,5		1,2		0,82	
Ungdomsenhet vest	2	0,5		1,2		0,0			
<b>Sum Vest</b>	<b>388</b>	<b>279</b>	<b>18</b>	<b>76</b>	<b>7</b>	<b>6</b>		<b>2</b>	
<b>Nord</b>									
Trondheim	140	88,0	9,23	28,8	1,00	12,5			
Trh. frig.	5	4,8							
Leira	28	23,6	2,38			1,9			
Verdal	51	49,7	1,00					0,2	
Bodø fengsel	51	45,0		6,1		0,3			
Fauske LS	18	17,6		0,0					
Bodø Avd LS	12	11,6		0,0					
Mosjøen avd. HS	11	9,8		0,7		0,1			
Tromsø	56	46,7		8,2		1,0		0,1	
Vadsø	34	27,0		7,2		0,1			
<b>Sum Nord</b>	<b>405</b>	<b>324</b>	<b>13</b>	<b>51</b>	<b>1</b>	<b>16</b>			
<b>Totalt</b>	<b>3 072</b>	<b>2 161</b>	<b>124</b>	<b>576</b>	<b>40</b>	<b>148</b>	<b>8</b>	<b>14</b>	<b>2</b>

Verdier mindre enn 0,1 vises ikke

Kvinner andel	5,6 %
Menn andel	94,4 %

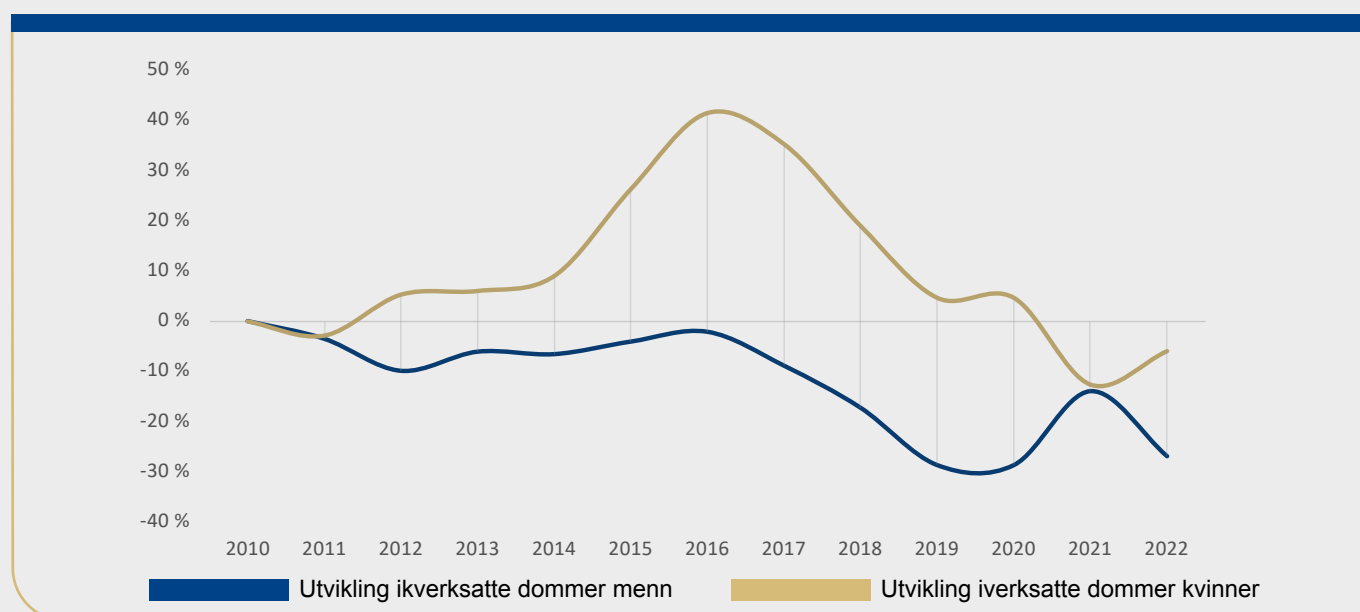


# Iverksatte ubetingede dommer i og utenfor fengsel - Utvikling

## Ubetinget dom, forvaring og foregrepet soning

	2015		2016		2017		2018		2019		2020		2021		2022	
	M	K	M	K	M	K	M	K	M	K	M	K	M	K	M	K
I fengsel	5 843	514	6 037	571	5 484	554	4 830	463	4 157	418	3 430	322	3 996	340	3 639	301
§ 12	221	30	210	44	177	30	146	32	173	35	179	34	232	35	180	43
Elektronisk kontroll*	2 391	477	2 380	529	2 374	510	2 323	467	2 428	523	2 688	490	3 361	331	2 633	416
M & K	9 476		9 771		9 129		8 261		7 734		7 143		8 295		7 212	
Andel	62 %	5 %	62 %	6 %	60 %	6 %	58 %	6 %	54 %	5 %	48 %	5 %	48 %	4 %	50 %	4 %
Endring fra året før			3,1 %		-6,6 %		-9,5 %		-6,4 %		-7,6 %		16,1 %		-13,1 %	

\*Kun helgjennomføring



Faktisk domslengde for alle nye dommer, dvs. nyinnsettelse og overføring til dom fra andre innsattkategorier. I tillegg kan en person bli idømt flere dommer i løpet av perioden. Her er det ikke trukket fra forventet løslatelse ved 2/3 tid.

Domslengde	2015	2016	2017	2018	2019	2020	2021	2022	2015	2016	2017	2018	2019	2020	2021	2022
1-29 dager	1 123	1 223	1 144	948	777	553	717	754	18 %	19 %	17 %	16 %	14 %	16 %	16 %	19 %
30-59 dager	1 047	1 267	1 045	928	754	548	711	699	19 %	17 %	17 %	16 %	14 %	16 %	16 %	17 %
60-73 dager	403	429	382	336	276	179	245	192	6 %	6 %	6 %	6 %	5 %	5 %	5 %	5 %
74-90 dager	397	396	378	393	333	247	292	236	6 %	6 %	7 %	7 %	6 %	7 %	7 %	6 %
3 - <6 mndr	959	925	814	686	630	472	540	443	14 %	13 %	13 %	13 %	12 %	12 %	12 %	11 %
6 - <9 mndr	725	704	691	582	516	442	480	406	10 %	11 %	11 %	11 %	11 %	11 %	11 %	10 %
9 - <12 mndr	503	460	415	348	312	253	298	235	7 %	7 %	6 %	7 %	7 %	7 %	7 %	6 %
1 - <5 år	1 199	1 238	1 100	1 024	977	979	971	884	18 %	18 %	19 %	21 %	25 %	22 %	22 %	22 %
5 - <10 år	139	120	153	137	114	153	172	127	2 %	2 %	3 %	2 %	4 %	4 %	4 %	3 %
10-21 år	37	54	57	42	40	55	61	47	1 %	1 %	1 %	1 %	1 %	1 %	1 %	1 %
<b>Totalt</b>	<b>6 532</b>	<b>6 816</b>	<b>6 179</b>	<b>5 424</b>	<b>4 729</b>	<b>3 881</b>	<b>4 487</b>	<b>4 023</b>	<b>100 %</b>	<b>100 %</b>	<b>100 %</b>	<b>100 %</b>	<b>100 %</b>	<b>100 %</b>	<b>100 %</b>	<b>100 %</b>
Gjennomsnitt lengde:	<b>287</b>	<b>292</b>	<b>313</b>	<b>323</b>	<b>334</b>	<b>436</b>	<b>399</b>	<b>370</b>								

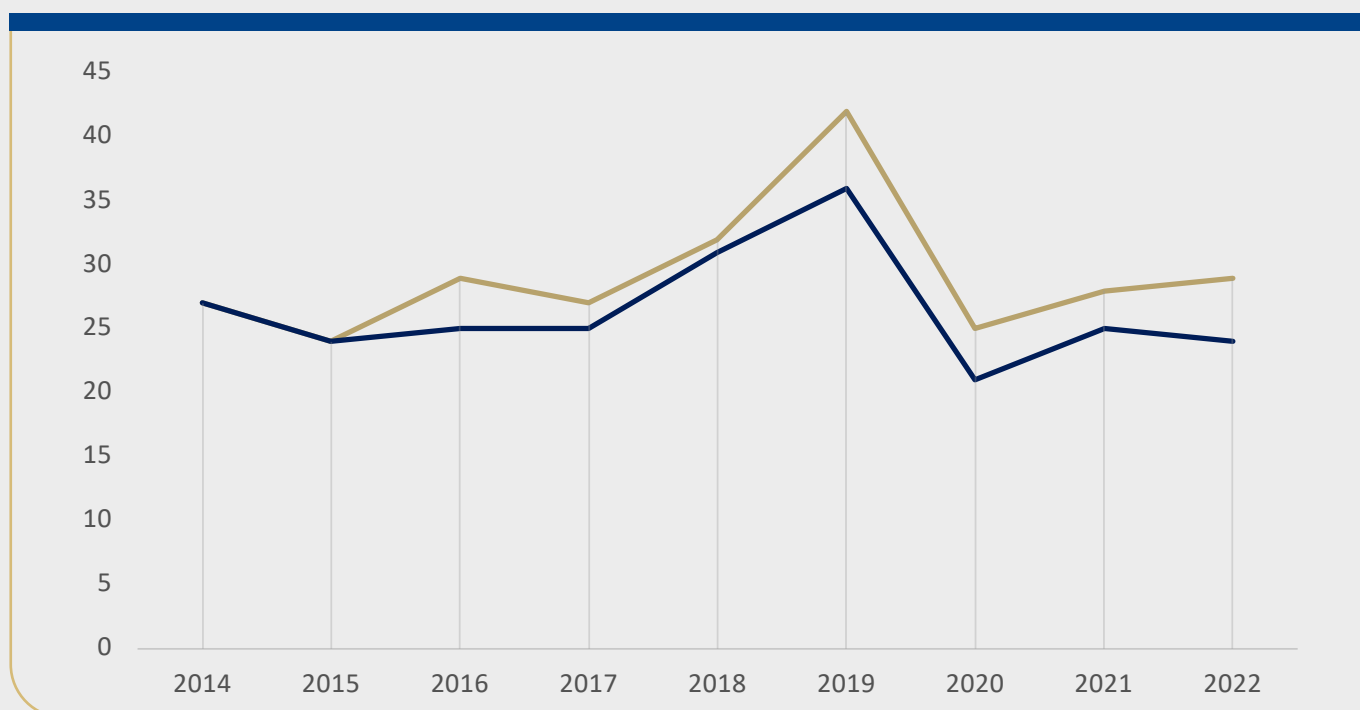
# Barn i fengsel - Nyinnsettelse/Alder/kategori - Utvikling

Fengsel

I fengsel	2014	2015	2016	2017	2018	2019	2020	2021	2022
Antall innsettelse i fengsel barn under 18 år	27	24	29	27	32	42	25	28	29
Antall personer (Alder ved 1. innsettelse)	27	24	25	25	31	36	21	25	24
- Hvorav kvinner (personer)	1	4	2	1	2	0	1	2	0

I samfunn - iverksettelse barn under 18	2014	2015	2016	2017	2018	2019	2020	2021	2022
Samfunnsstraff	81	53	30	40	46	48	59	59	47
- hvorav kvinner	5	4	1	0	2	8	5	1	4

I samfunn - iverksettelse barn under 18	2014	2015	2016	2017	2018	2019	2020	2021	2022
Elektronisk kontroll	0	0	0	0	0	0	0	0	1
- hvorav kvinner	0	0	0	0	0	0	0	0	0



# Nyinnsettelse - Innsattkategori/statsborgerskap.

Fengsel

## I og utenfor fengsel

Statsborgerskap	Sum	Totalt		Dom		Varetekt		Forvaring		Bot	
	M & K	M	K	M	K	M	K	M	K	M	K
Afghanistan		22	1	12		10	1				
Albania		15				15					
Algerie		4				4					
Argentina			2				2				
Belgia	1	1				1					
Bosnia-Hercegovina	2	2		1		1					
Brasil	14	11	3	4	2	6	1			1	
Bulgaria	5	5		1		4					
Canada	7	3	4			3	4				
Chile	3	3		2		1					
Colombia	5	4	1	1		3	1				
Cuba	2	2		1		1					
Den domenienske republikk	6	6		1		5					
Den sentralafrikanske republikk	1	1				1					
Danmark	22	21	1	11	1	10					
Eritrea	43	42	1	21	1	17				4	
Egypt	1	1		0		1					
Elfenbenskysten	1	1		0		1					
Estland	14	14		7		7					
Etiopia	7	7		3		4					
Filippinene	4	4		2		2					
Finland	7	7		2		4				1	
Frankrike	7	6	1	2		4	1				
Gambia	2	2		1		1					
Georgia	3	3		0		3					
Guinea	1	1		0		1					
Hellas	4	4		1		3					
Hviterussland	3	3		0		3					
Irland	3	3		1		2					
India	1	1		0		1					
Irak	28	28		11		16				1	
Iran	21	20	1	8		10	1			2	
Island	6	6				6					
Israel	1	1		1							
Italia	11	11		6		5					
Bhutan	1	1		1							
Kambodsja	1		1				1				
Kenya	3	2	1	1	1	1					
Kina	2		2				2				
Kongo	3	2	1			2	1				
Kosovo	9	8	1	3	1	5					
Kroatia	4	4	0	1		3					
Latvia	36	33	3	12	1	21	2				
Libanon	1	1								1	
Libya	2	2				2					
Litauen	173	165	8	50	1	113	7			2	
Makedonia	8	8		1		7					
Marokko	4	4		1		3					
Moldova	3	3				3					

# Nyinnsettelse - Innsattkategori/statsborgerskap.

Fengsel

## I og utenfor fengsel. Fortsettelse

Statsborgerskap	Sum	Totalt		Dom		Varetekt		Forvaring		Bot	
	M & K	M	K	M	K	M	K	M	K	M	K
Nederland	13	12	1	1	0	11	1				
Nigeria	4	2	2	0	2	2					
Norge	4 555	4 128	427	2 635	279	1 402	129	2	0	88	19
Palestina	3	3		1		2					
Pakistan	7	7		2		5					
Peru	2	0	2	0	2	0					
Polen	183	178	5	75	3	98	2			5	
Portugal	6	6		3		3					
Burundi	1	1		1		0					
Djibouti	1	1		0		0				1	
Ghana	2	0	2	0	2	0					
Romania	98	87	11	12	1	75	10				
Russland	47	44	3	18		25	3			1	
Rwanda	1	1		0		1					
Senegal	1	1		1		0	0				
Serbia	10	9	1	2		7	1				
Slovenia	1	1		1		0					
Somalia	58	57	1	38	1	17				2	
Spania	11	11		5	0	6					
Sri Lanka	3	3		0	0	3					
Statsløs	5	5		0	0	5					
Storbritannia	17	15	2	1	1	14	1				
Sudan	7	6	1	1	1	4				1	
Sveits	1	1				1					
Sverige	94	83	11	25	1	57	9			1	1
Syria	79	76	3	34		41	3			1	
Tanzania	1	1		1							
Thailand	8	4	4	1	4	3					
Tsjekkia	3	3		1		2					
Tunisia	5	5		1		4					
Tyrkia	10	10		2		8					
Tyskland	15	14	1	4		10	1				
Ukraina	19	13	6	4		9	6				
Ungarn	1	1		1							
USA	8	8		2		5				1	
Usbekistan	1	1		0		1					
Vest- Sahara	2	2		2							
Venezuela	1	1				1					
Vietnam	13	12	1	2	1	10					
Sum m & k	5 783	5 311	516	3 047	306	2 148	190	2	0	113	20
Sum m & k		5 827		5 827		3 353		2 338		2	133

Andel ikke norske statsborgere 21,2 %

Andel ikke nordiske statsborgere 19,1 %

Antall ikke-norske nasjonaliteter 84

# Lovbruddskategori\*/alder - Domfelte\*\* i fengsel pr. 30.09.2022

Fengsel

	Sum	Alder ved innsettelse										
		15	16	17	18-20	21-24	25-29	30 - 39	40 - 49	50 - 59	60 - 69	> 69
Alm. orden/fred	31				1	2	3	12	8	4	1	
Almenfarlig forbr.	11					1	4		2	1	2	1
Annet	158					6	11	43	50	37	10	1
Bedrageri/utroskap	77					1	9	20	18	19	8	2
Berus. under sjøtjeneste	1									1		
Brannstiftelse	24					4	4	6	3	3	2	2
Dokumentforfalskning	5							4	1			
Doping	3							2		1		
Drap	244				4	17	27	75	51	48	19	3
Drapsforsøk	2						1		1			
Drap-uaktsomt	9				1	3	1	1	1	1	1	
Falsk forklaring	3							1	1	1		
Forbrytelser mot personfrihet	10							3	7			
Heleri	17					1	3	7	4	2		
Legemsbeskadigelse	174				9	22	32	61	30	15	5	
Legemsfornærmelse	49				3	4	9	21	4	6	1	1
Ligningsloven	1							1				
Lovbrudd mot off. tjenestemann	51					3	11	18	9	7	2	1
Merverdiavgiftsloven	1								1			
Motorvogn kjøring i ruset tilstand	94				1	7	5	39	26	10	5	1
Narkotika	115				1	5	9	38	28	28	5	1
Narkotika - omsetning	383				3	24	45	134	109	54	13	1
Pengefalskning	1				1							
Ran	86				11	21	12	30	8	3	1	
Sedelighet	387				4	31	41	72	77	92	38	32
Skadeverk	11					1	2	3	5			
Straffeloven 2005	5						1	2	2			
Tolloven	4							2	1	1		
Trusler	22					2		8	8	4		
Tyverier	81					4	15	30	21	11		
Underslag	27						3	7	9	5	3	
Utlendingsloven	11						1	3	3	4		
Utpressing	1									1		
Vegtrafikkloven	26				1	2	4	7	8	1	3	
Vold	5						3			2		
Voldtekt	312				3	30	57	90	54	56	19	3
Våpenloven	3				1		1					1
Økonomisk kriminalitet	17							3	8	6		
<b>Sum</b>	<b>2 462</b>	<b>0</b>	<b>0</b>	<b>0</b>	<b>44</b>	<b>191</b>	<b>314</b>	<b>740</b>	<b>550</b>	<b>418</b>	<b>138</b>	<b>50</b>

\*Ved flere lovbruddskategorier er det den med lengst strafferamme som registreres.

\*\*Inkl. foregrepet soning og forvaring.

# Statsborgerskap/innsattkategori i fengsel -

Fengsel

Pr. 30.09.2022

Statsborgerskap	Sum	Totalt		Dom		Varetekt		Andre	
	M & K	M	K	M	K	M	K	M	K
Albania	27	21		6					
Algerie	6	5						1	
Argentina	2				2				
Australia	1	1							
Belgia	1			1					
Bosnia-Hercegovina	5	4		1					
Brasil	4	1	2	1					
Bulgaria	4	4							
Canada	8	1	1	2	4				
Chile	3	3							
Colombia	3	3							
Danmark	14	8		5				1	
Den domenienske republikk	1			1					
Den islamske republikk Afghanistan	22	19		3					
Den slovakiske republikk	2	1						1	
Den tsjekkiske republikk	2	2							
Egypt	2			1				1	
El Salvador	1	1							
Elfenbenskysten	1			1					
Eritrea	23	17		5				1	
Estland	5	4		1					
Etiopia	4		1	2				1	
Filippinene	7	6	1						
Finland	2	1		1					
Frankrike	3	1		2					
Gambia	2	1		1					
Georgia	3	2						1	
Ghana	1	1							
Guinea	1	1							
Hellas	2	2							
Irak	16	9		6				1	
Iran	17	12		3	1			1	
Irland	1					1			
Island	1	1							
Israel	1	1							
Italia	7	5		1	1				
Kenya	1			1					
Kina	1	1							
Kongo	4	1		2	1				
Kosovo	6	6							
Kroatia	1	1							
Latvia	13	8		5					
Libya	1			1					
Litauen	119	43		72	2	1		1	

# Statsborgerskap/innsattkategori i fengsel -

Fengsel

Pr. 30.09.2021. Fortsettelse

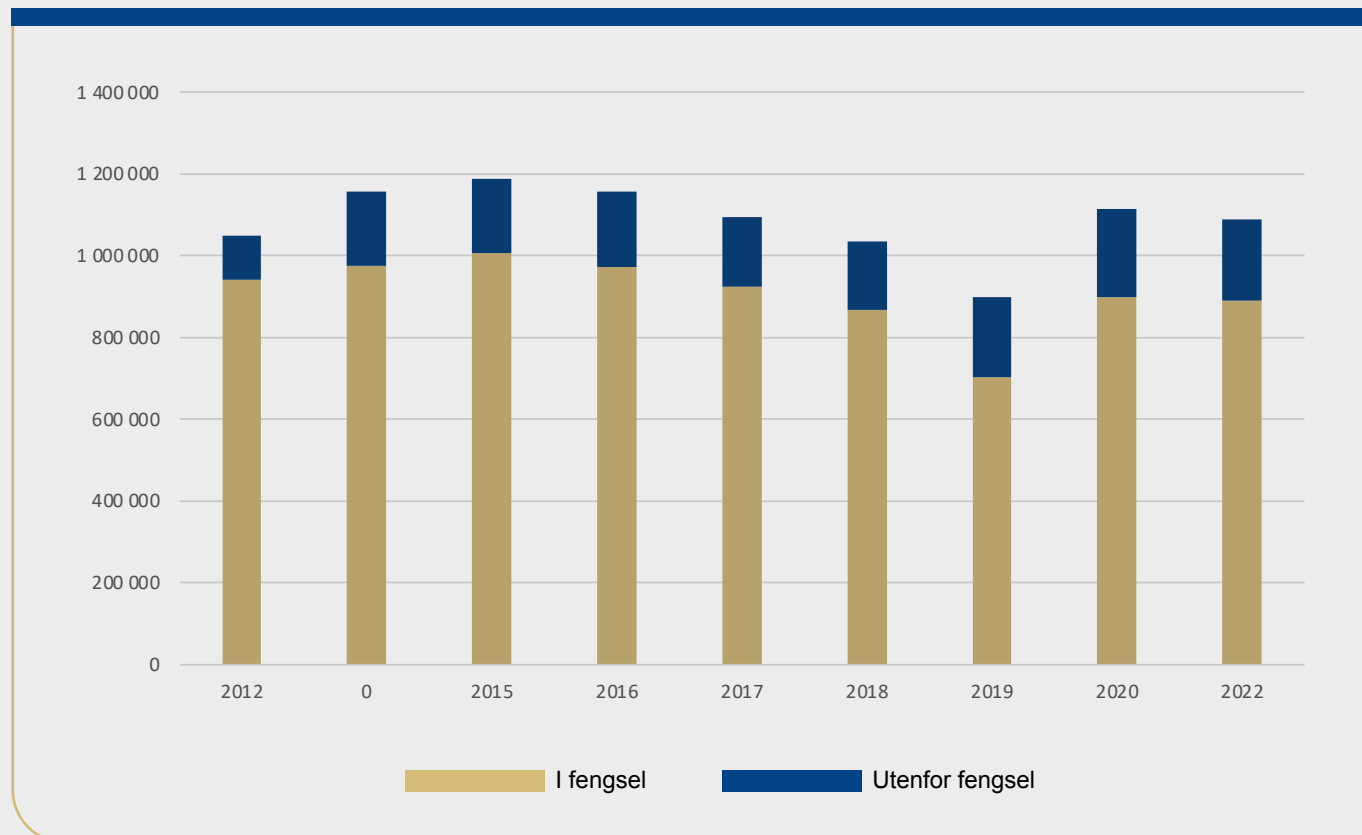
Statsborgerskap	Sum	Totalt		Dom		Varetekt		Andre	
	M & K	M	K	M	K	M	K	M	K
Makedonia	4	2		2					
Malawi	1	1		0					
Marokko	4	3		1					
Mexico	1	1		0					
Nederland	16	9		6	1				
Nigeria	2	1	1	0					
Norge	2334	1699	108	328	28	16	1	147	7
Pakistan	5	3		2					
Palestinsk territorie	2	1		1					
Peru	1	0	1	0					
Polen	88	57	1	28	2				
Portugal	3	3	0	0					
Romania	40	26	4	10					
Russland	17	13	1	3					
Rwanda	2	2		0					
Serbia	12	5		7					
Slovenia	5	2		3					
Somalia	53	45		7		1			
Spania	7	5		2					
Sri Lanka	3	2		1					
Statsløs	3	3							
Storbritannia	12	4		6				2	
Sudan	2	1		1					
Sverige	52	28	1	21	2				
Syria	42	28	0	14					
Thailand	5	2	3	0					
Tunisia	2	2		0					
Tyrkia	8	6		2					
Tyskland	14	9		4	1				
Ukraina	7	0		3	4				
Ungarn	3	2	1	0					
USA	6	3	1	1				1	
Usbekistan	1			1				0	
Venezuela	1			1				0	
Vest-Sahara	1	1						0	
Vietnam	10	4	1	5				0	
<b>Totalt</b>	<b>3120</b>	<b>2171</b>	<b>128</b>	<b>585</b>	<b>49</b>	<b>19</b>	<b>1</b>	<b>160</b>	<b>7</b>
Sum m & k	3120	2299		634		20		167	
Andel ikke norske	25,2 %	25,2 %		25,2 %		25,2 %		25,2 %	

# Avvikling av ubetingede fengselsdommer og bøtesoning

Fengsel og fromsorgkontor

Avviklede døgn

I fengsel	2015	2016	2017	2018	2019	2020	2021	2022
Dom/foregrepet soning	942 740	975 332	935 778	883 418	826 403	656 512	845 161	834 165
Forvaring	33 596	32 386	35 395	39 459	42 454	45 554	53 188	56 748
<b>Utenfor fengsel</b>								
§ 16	7 986	6 040	4 768	5 096	4 309	5 096	5 776	4 355
§ 12	51 024	47 796	49 857	40 685	37 539	40 685	45 607	41 780
Annet utenfor fengsel	6 878	8 558	9 245	10 233	9 887	19 669	15 957	15 838
EK	113 953	118 005	120 925	114 209	114 574	130 780	148 336	135 123
<b>Totalt i og utenfor fengsel</b>	<b>1 154 851</b>	<b>1 190 248</b>	<b>1 149 262</b>	<b>1 149 262</b>	<b>1 035 166</b>	<b>898 296</b>	<b>1 114 025</b>	<b>1 088 009</b>
<b>Bøtesoning i fengsel</b>	23 634	28 638	33 474	23 850	9 724	9 724	4 530	5 638
<b>Dom og bøtesoning</b>	<b>1 178 485</b>	<b>1 218 886</b>	<b>1 182 736</b>	<b>1 173 112</b>	<b>1 044 890</b>	<b>908 020</b>	<b>1 118 555</b>	<b>1 093 647</b>

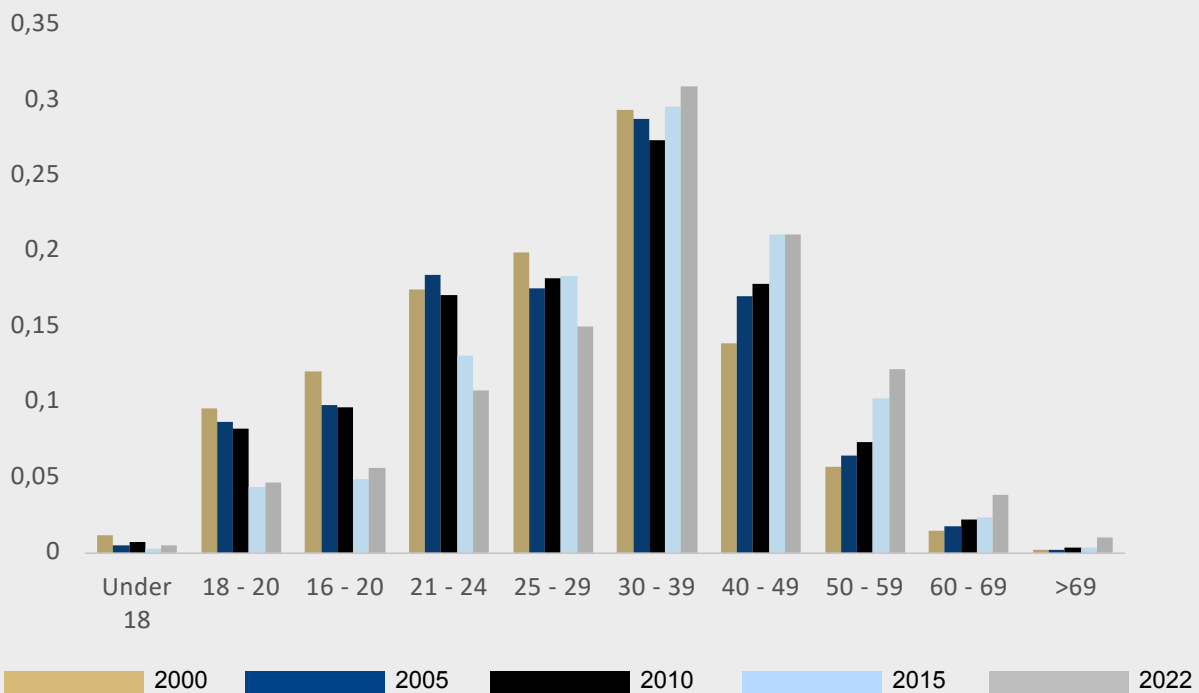




# Nyinnsettelse i og utenfor fengsel - Alder/kjønn/ kategori

Aldersintervall	Total		Dom		Varetekt		Forvaring		Bot	
	m	k	m	k	m	k	m	k	m	k
<16	1				1					
16	6				6					
17	22		2		20					
18 - 20	259	12	106	2	153	10				
21 - 24	582	47	299	24	275	21			8	2
25 - 29	810	65	445	32	351	30			14	3
30 - 39	1616	187	889	119	689	62	1		37	6
40 - 49	1103	127	658	78	419	40			26	9
50 - 59	648	60	446	40	183	20	1		18	
60 - 69	209	15	156	10	44	5			8	
>69	55	3	46	1	7	2			2	
	<b>5 311</b>	<b>516</b>	<b>3 047</b>	<b>306</b>	<b>2 148</b>	<b>190</b>	<b>2</b>	<b>0</b>	<b>113</b>	<b>20</b>
<b>M &amp; K</b>	<b>5 827</b>		<b>3 353</b>		<b>2 338</b>		<b>2</b>		<b>133</b>	
<b>Andel</b>			<b>57,5 %</b>		<b>40,1 %</b>				<b>2,3 %</b>	

Fordeling nyinnsettelse - alder



# Ubetingende døgn og belegg - (Alle innsattkategorier)

## Utvikling

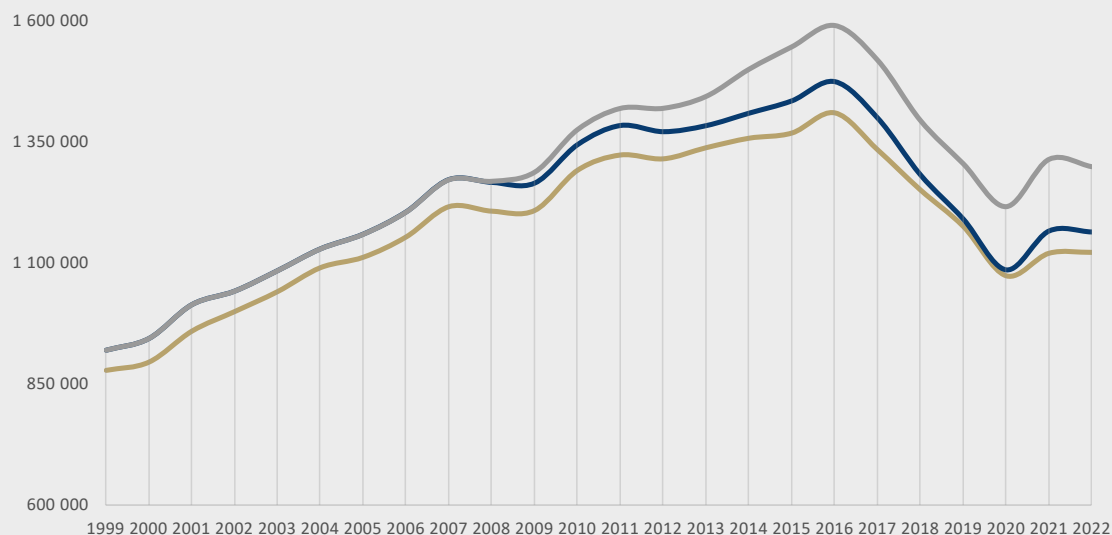
	2018			2019			2020			2021			2022		
	i fengsel	§12	EK	i fengsel	§12	EK	i fengsel	§12	EK	i fengsel	§12	EK	i fengsel	§12	EK
	1 250 052	40 685	112 639	1 174 804	37 539	114 574	1 073 063	38 114	130 780	1 119 451	45 607	148 336	1 121 305	41 780	135 123
sum	1 403 376			1 326 917			1 241 957			1 313 394			1 298 208		
Endring fra året før	3,2 %			-5,45 %			-6,40 %			5,75 %			-1,16 %		
<b>Belegg i fengsel</b>	<b>88,9 %</b>			<b>90,7 %</b>			<b>90,7 %</b>			<b>84,6 %</b>			<b>85,0 %</b>		

Belegg = antall døgn i fengsel/aktuell kapasitet\*100

EK = elektronisk kontroll

Begrepet "utenfor fengsel" omfatter primært soning etter straffegjennomføringsloven § 12 og i mindre grad § 13 og § 16. 1 ledd.

### Antall avviklede fengselsdøgn 1999 - 2022



I fengsel
  I fengsel og §12
  I fengsel, §12 og EK

Utenlandske statsborgere som er dømt til ubetinget fengselsstraff i Norge, kan overføres til fortsatt soning i hjemlandet. En forutsetning for en slik overføring er at mottakerlandet godtar det. En soningsoverføring kan skje med eller uten domfeltes eget samtykke. Når man sender anmodning om overføring til domfeltes hjemland, må det være minst 6 måneder igjen av straffegjennomføringen. En overføring er også betinget av at det straffbare forholdet domfelte er dømt for i Norge, også er straffbart i mottakerlandet. Hjemmelsgrunnlaget for soningsoverføring er lov om overføring av domfelte av 20. juli 1991 nr. 67 jf. den europeiske overføringskonvensjonen av 21. mars 1983 og tilleggsprotokollen til denne av 18. desember 1997.

I 2022 ble det totalt utført 15 overføringer til 10 forskjellige land i Europa.

Land	Antall overføringer	Innsparte fengselsdøgn*
Frankrike	1	568
Estland	1	86
Belgia	1	1 016
Polen	1	258
Portugal	1	1 510
Litauen	5	1 416
Nord Makedonia	1	673
Nederland	2	2 957
Tjekkia	1	2 299
Ungarn	1	390
<b>Sum</b>	<b>15</b>	<b>11 173</b>

\*Innsparte fengselsdøgn er differansen mellom tidspunktet for forventet prøveløslatelse (som regel 2/3-tid) og datoen for uttransportering til hjemlandet.

	Øst	Sør	Sørvest	Vest	Nord	Totalt
<b>Helgjennomføring:</b>						
Søknader mottatt	1 553	587	616	563	728	4 047
Søknader avslått uten vurdering fra friomsorgen (EK)	303	126	151	115	103	798
Søknader avslått etter vurdering friomsorgen (EK)	125	28	51	36	47	287
Søknader innvilget	1 132	436	451	404	581	3 004
Innvilgelser omgjort før iverksettelse	18	7	7	3	4	39
Straffegjennomføring/elektronisk kontroll iverksatt	1 141	437	457	433	581	3 049
<b>Delgjennomføring:</b>						
Søknader mottatt	179	65	64	58	69	435
Søknader avslått uten vurdering fra friomsorgen (EK)						
Søknader avslått etter vurdering friomsorgen (EK)	23	13	7	10	16	69
Søknader innvilget	136	38	46	33	43	296
Innvilgelser omgjort før iverksettelse		1	1		1	3
Domfelte overført fra fengsel - EK iverksatt	131	35	49	33	37	285
<b>Oppsummert</b>						<b>Sum</b>
Antall mottatte søknader	1 732	652	680	621	797	4 482
Antall innvilgede søknader	1 268	474	497	437	624	3 300
Antall iverksatte	1 272	472	506	466	618	3 334
Antall avbrutte dommer*	67	33	35	33	28	196
Straffegjennomføring med EK fullført	1 319	506	528	516	695	3 564
<b>Antall avsluttede EK</b>	<b>1 386</b>	<b>539</b>	<b>563</b>	<b>549</b>	<b>723</b>	<b>3 760</b>
<b>Fullført / Avsluttet</b>	<b>95,2 %</b>	<b>93,9 %</b>	<b>93,8 %</b>	<b>94,0 %</b>	<b>96,1 %</b>	<b>94,8 %</b>

Avviklede fengselsdøgn med elektronisk kontroll 135 123 som tilsvarende 394 fengselsplasser med 94 % belegg

NB. Forskjellen mellom mottatte og innvilgede søknader skal ikke være lik antall avslag. Ved årsskiftet var det et ukjent antall mottatte søknader som ikke var ferdigbehandlet.

#### Avslutningsårsak

Utgåtte minus død	Fullført							Avbrutt		
	Antall	Andel av alle utgåtte*	LSAM	LUET	LØ23	LØET	OV16	OUT	EKIM	ANN
3 760	3 564	94,8 %	4	22	567	2 601	4	0	191	11

\* minus dødsfall

LUET = Løslatt kort tid før endt tid.

LØ23 = Løslatt på prøve etter 2/3-tid.

LØET = Løslatt ved endt tid.

OV16 = Overført strgj. § 16.

LSAM = løslatt til gjennomføring av samfunnsstraff.

DØD	4
-----	---

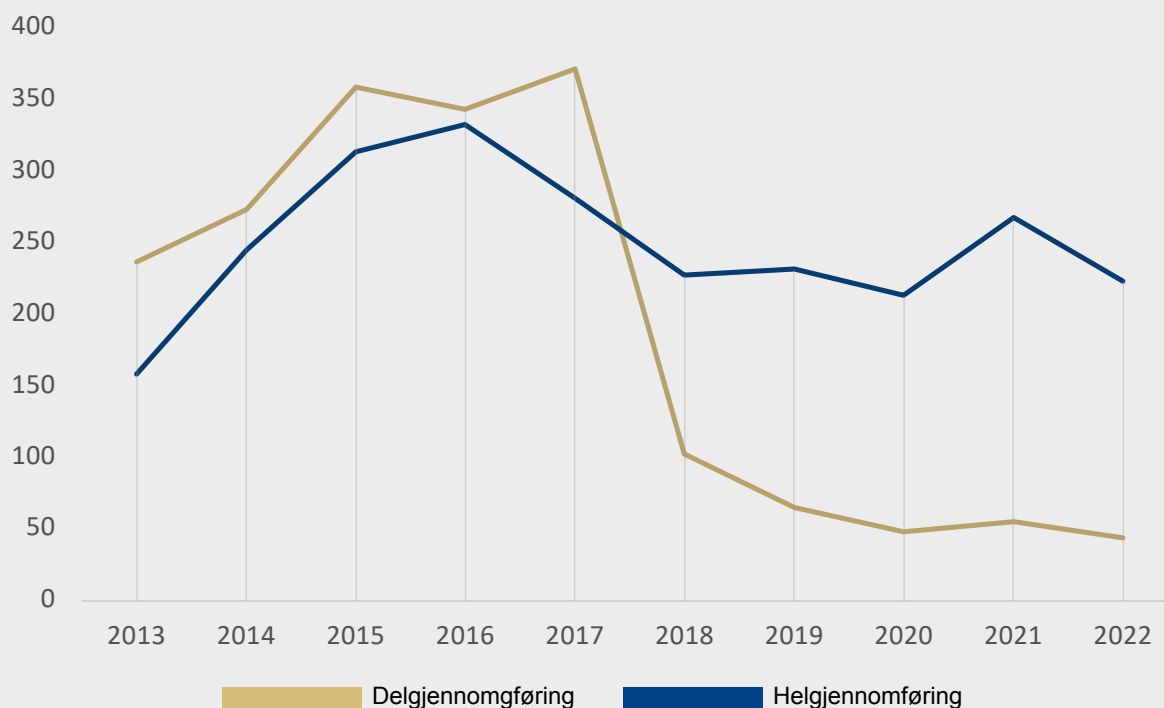
OUT= Overført utlandet. EKIM= Avbrutt ved overføring til fengsel. ANN= Annet,

# Soning utenfor fengsel etter straffgjennomføringsloven § 12

## Overføringer og direkte innsettelse i § 12-institusjon

	2013	2014	2015	2016	2017	2018	2019	2020	2021	2022
<b>Delgjennomføring</b>										
Menn	220	244	327	300	347	85	59	40	51	43
Kvinner	16	29	31	43	24	17	6	8	4	1
<b>Totalt</b>	<b>236</b>	<b>273</b>	<b>358</b>	<b>343</b>	<b>371</b>	<b>102</b>	<b>65</b>	<b>48</b>	<b>55</b>	<b>44</b>
<b>Helgjennomføring</b>										
Menn	139	219	279	277	237	182	190	179	232	180
Kvinner	19	26	34	55	44	45	41	34	35	43
<b>Totalt</b>	<b>158</b>	<b>245</b>	<b>313</b>	<b>332</b>	<b>281</b>	<b>227</b>	<b>231</b>	<b>213</b>	<b>267</b>	<b>223</b>
Menn	359	463	606	577	584	267	249	219	283	223
Kvinner	35	55	65	98	68	62	47	42	39	44
<b>Påbegynte § 12-opphold totalt</b>	<b>394</b>	<b>518</b>	<b>671</b>	<b>675</b>	<b>652</b>	<b>329</b>	<b>296</b>	<b>261</b>	<b>322</b>	<b>267</b>
Forskjell med året før	-13 %	31,5 %	29,5 %	0,6 %	-3,4 %	-49,5 %	-10,0 %	-11,8 %	23,4 %	-17,1 %

Hel- og delgjennomføring 2005 - 2022

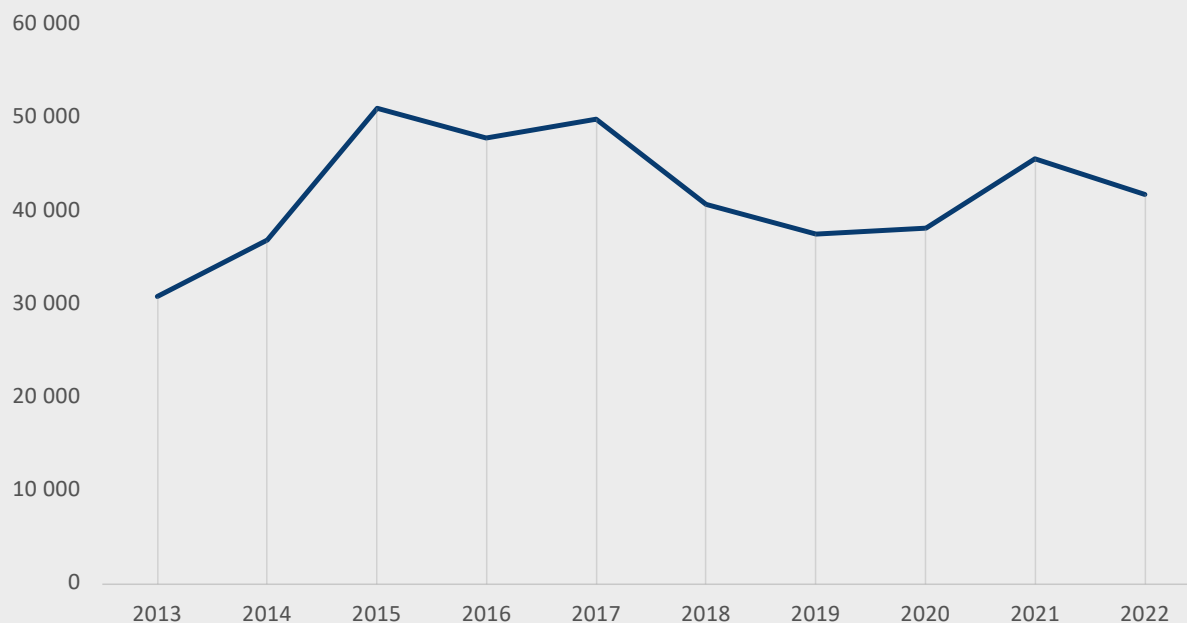


# Soning utenfor fengsel etter straffgjennomføringsloven § 12 – Fortsettelse

## Antall fengselsdøgn på §12

	2013	2014	2015	2016	2017	2018	2019	2020	2021	2022
Menn	28 272	33 450	46 731	41 710	45 102	36 142	33 577	35 781	41 995	37 796
Kvinner	2 553	3 390	4 293	6 086	4 755	4 543	3 962	2 333	3 612	3 984
Totalt	30 825	36 840	51 024	47 796	49 857	40 685	37 539	38 114	45 607	41 780
Gjennomsnittsbelegg per dag	84	101	140	131	137	111	103	104	125	114

## Totalt antall døgn



# Soning utenfor fengsel etter straffegjennomføringsloven §16 (hjemmesoning uten fotlenke)

## Antall overføringer etter § 16

	2013	2014	2015	2016	2017	2018	2019	2020	2021	2022
Menn	78	72	55	45	40	33	14	36	18	16
Kvinner	7	3	5	2	1	2	7	1	6	1
<b>Overføring totalt</b>	<b>85</b>	<b>75</b>	<b>60</b>	<b>47</b>	<b>41</b>	<b>35</b>	<b>21</b>	<b>37</b>	<b>24</b>	<b>17</b>

## Antall fengselsdøgn på § 16

	2013	2014	2015	2016	2017	2018	2019	2020	2021	2022
Menn	7 852	6 524	7 306	5 564	4 614	4 700	3 075	3 058	4 701	3 555
Kvinner	526	982	680	476	154	396	1 234	382	1 075	800
<b>Totalt</b>	<b>8 378</b>	<b>7 506</b>	<b>7 986</b>	<b>6 040</b>	<b>4 768</b>	<b>5 096</b>	<b>4 309</b>	<b>3 440</b>	<b>5 776</b>	<b>4 355</b>

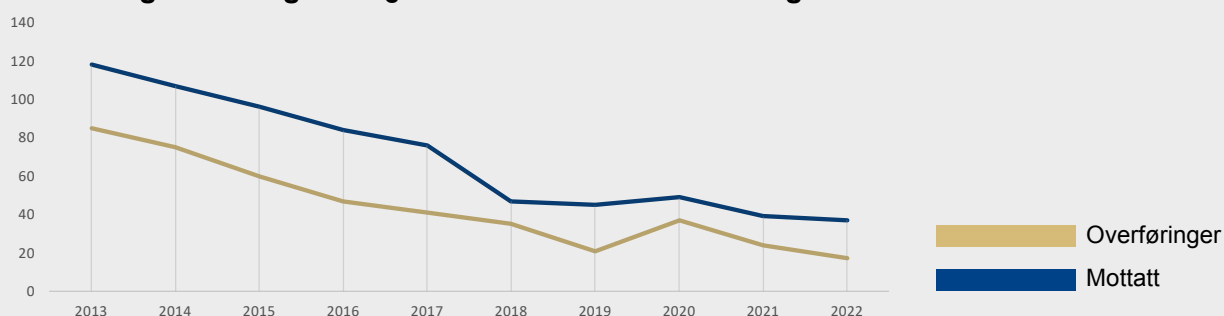
## Antall mottatte tiltak på § 16

	2013	2014	2015	2016	2017	2018	2019	2020	2021	2022
<b>Totalt</b>	<b>118</b>	<b>107</b>	<b>96</b>	<b>84</b>	<b>76</b>	<b>47</b>	<b>45</b>	<b>49</b>	<b>39</b>	<b>37</b>

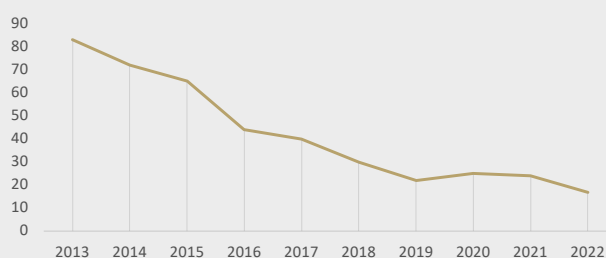
## Antall iverksatte tiltak på § 16

	2013	2014	2015	2016	2017	2018	2019	2020	2021	2022
Menn	76	69	62	41	39	30	15	24	19	15
Kvinner	7	3	3	3	1	0	7	1	5	2
<b>Totalt</b>	<b>83</b>	<b>72</b>	<b>65</b>	<b>44</b>	<b>40</b>	<b>30</b>	<b>22</b>	<b>25</b>	<b>24</b>	<b>17</b>

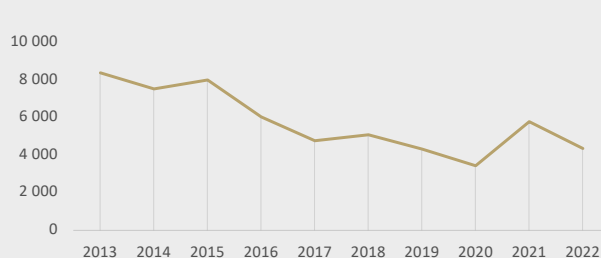
## Overføringer fra fengsel til § 16 vs. mottatt hos fromsorgen



## Iverksatt § 16 i fromsorgen



## Antall fengselsdøgn på § 16



# Soning av ubetingede dommer utenfor fengsel - Samlet oversikt §§ 12, 13, 16 a og 16 b

## Antall fengselsdøgn på § 12

	2013	2014	2015	2016	2017	2018	2019	2020	2021	2022
Menn	28 272	33 450	46 731	41 710	45 102	36 142	33 577	35 781	41 995	37 796
Kvinner	2 553	3 390	4 293	6 086	4 755	4 543	3 962	2 333	3 612	3 984
<b>Totalt</b>	<b>30 825</b>	<b>36 840</b>	<b>51 024</b>	<b>47 796</b>	<b>49 857</b>	<b>40 685</b>	<b>37 539</b>	<b>38 114</b>	<b>45 607</b>	<b>41 780</b>

## Antall fengselsdøgn på § 13 (På sykehus)

	2013	2014	2015	2016	2017	2018	2019	2020	2021	2022
Menn	5 639	5 968	6 478	5 947	6 866	7 158	9 825	9 244	8 168	11 200
Kvinner	262	168	440	761	1 326	1 722	408	643	713	968
<b>Totalt</b>	<b>5 901</b>	<b>6 136</b>	<b>6 918</b>	<b>6 878</b>	<b>8 558</b>	<b>9 245</b>	<b>10 233</b>	<b>9 887</b>	<b>8 881</b>	<b>12 168</b>

## Antall fengselsdøgn på § 16 (Hjemmesoning)

	2013	2014	2015	2016	2017	2018	2019	2020	2021	2022
Menn	7 852	6 524	7 306	5 564	4 614	4 700	3 075	3 058	4 701	3 555
Kvinner	526	982	680	476	154	396	1 234	382	1 075	800
<b>Totalt</b>	<b>8 378</b>	<b>7 506</b>	<b>7 986</b>	<b>6 040</b>	<b>4 768</b>	<b>5 096</b>	<b>4 309</b>	<b>3 440</b>	<b>5 776</b>	<b>4 355</b>

## Antall fengselsdøgn på § 16 a (Elektronisk kontroll)

	2013	2014	2015	2016	2017	2018	2019	2020	2021	2022
<b>Totalt</b>	<b>62 196</b>	<b>92 090</b>	<b>113 953</b>	<b>118 005</b>	<b>120 925</b>	<b>114 209</b>	<b>114 574</b>	<b>130 780</b>	<b>148 336</b>	<b>135 123</b>

## Antall ubetingede fengselsdøgn avviklet utenfor fengsel

	2013	2014	2015	2016	2017	2018	2019	2020	2021	2022
<b>Totalt</b>	<b>107 300</b>	<b>142 572</b>	<b>179 881</b>	<b>178 719</b>	<b>184 108</b>	<b>169 235</b>	<b>166 655</b>	<b>182 221</b>	<b>208 600</b>	<b>193 426</b>

Totalt 193 426 døgn, som tilsvarer 564 fengselsplasser med 94 % belegg i ett år.

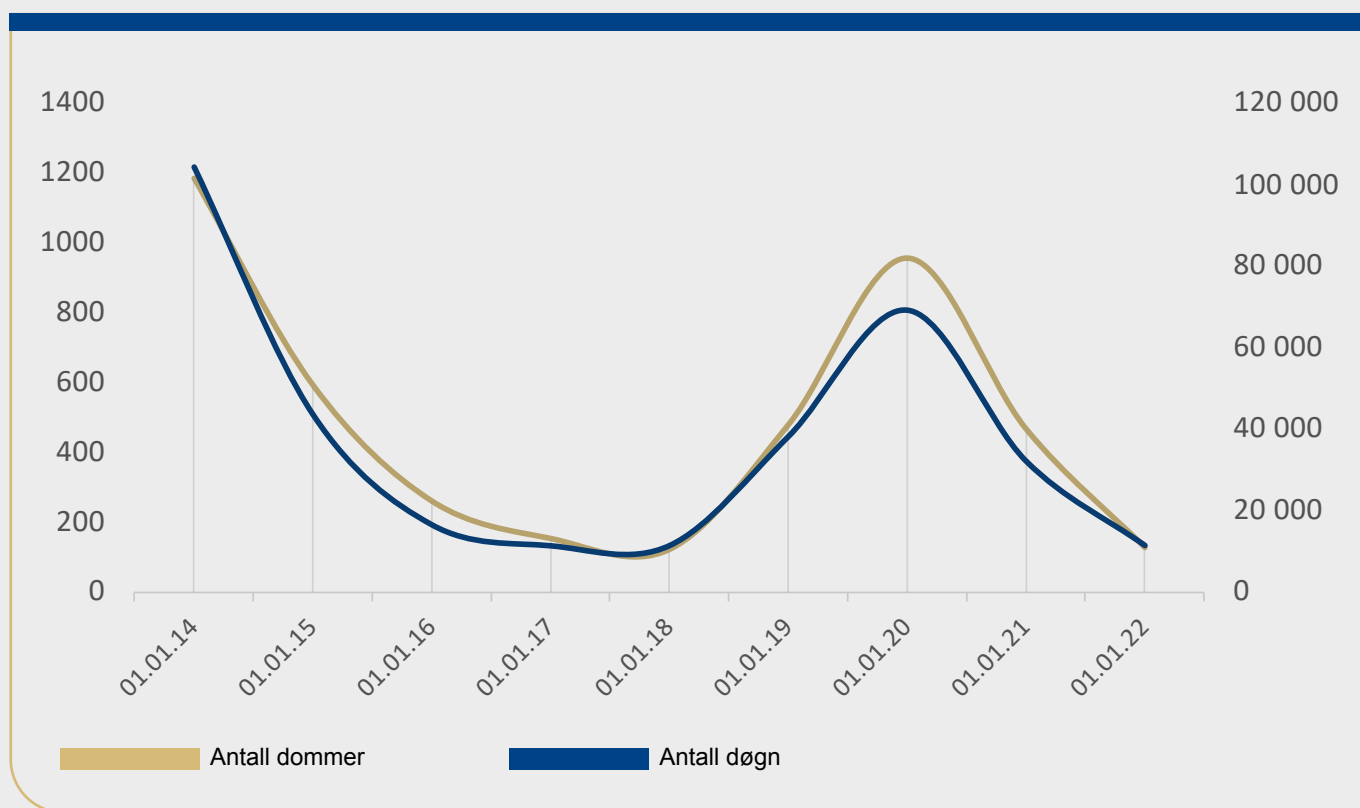


# Straffegjennomføringsrestanser - Soningskøen

Fra St.prp. 1 S (2011-2012) Kriminalomsorgen har en målsetning om at straffegjennomføring skal påbegynnes senest 60 dager etter at rettskraftig dom er mottatt. F.t er det ikke mulig å måle medgått tid i hver enkel sak eller i gjennomsnitt. Dommer som ikke er iverksatt innen 60 dager og hvor det ikke er innvilget soningsutsettelse, telles i soningskøen.

## Antall ubetingede fengselsdommer i køen

	31.12.14	31.12.15	31.12.16	31.12.17	31.12.18	31.12.19	31.12.20	31.12.21	31.12.22
Antall dommer	1186	595	264	157	126	482	958	470	131
Antall døgn	104 541	43 795	16 749	11 594	11 644	38 405	69 418	32 379	11 670



## Antall samfunnsstraffdommer i soningskø

	31.12.14	31.12.15	31.12.16	31.12.17	31.12.18	31.12.19	31.12.20	31.12.21	31.12.22
Totalt	99	92	102	120	126	169	364	190	128

# Rømninger, unnvikelser og uteblivelser m.m. fra fengsel

Fengsel

	2017	2018	2019	2020	2021	2022
Rømning fra lukket fengsel	12	4	7	2	4	1
Rømningsforsøk fra lukket fengsel	3	2	1			4
Unnvikelse fra åpent område ved lukket	6	1		3	1	
Forsøk på unnvikelse fra åpent område v/lukket	2					
Rømning fra fremstilling lukket fengsel	6	3	4	2	3	5
Forsøk på rømning fra fremst. lukket fengsel		2	2	1		
<b>Antall gjennomførte fremstillinger lukket fengsel</b>	<b>20 970</b>	<b>19 340</b>	<b>20 295</b>	<b>15 125</b>	<b>15 277</b>	<b>28 526</b>
<b>Antall gjennomførte fremstillinger åpent fengsel</b>	<b>40 005</b>	<b>40 128</b>	<b>32 395</b>	<b>21 715</b>	<b>27 534</b>	<b>23 252</b>
Unnvikelse fra åpent fengsel	43	32	22	9	43	18
Forsøk på unnvikelse fra åpent fengsel	3	3	1	1	5	16
Unnvikelse fra fremstilling åpent fengsel		2	2	2		2
Forsøk på unnvikelse fra fremst. åpent fengsel	1		1		3	7
Uteblivelse fra permisjon lukket/åpent	22	21	22	16	22	23
Uteblivelse fra frigang lukket/åpent	3	2	1	3		
<b>Antall permisjoner lukket/åpent</b>	<b>30 725</b>	<b>30 324</b>	<b>29 291</b>	<b>19 287</b>	<b>21 769</b>	<b>27 929</b>
<b>Antall innvilgede på frigang lukket/åpent</b>	<b>686</b>	<b>519</b>	<b>497</b>	<b>424</b>	<b>305</b>	<b>348</b>

## Rømning og unnvikelser. Utvikling 2016 - 2021

	2017	2018	2019	2020	2021	2022
Antall innsatte som har rømt	4	0	2	0	1	1
Unnvikelse fra åpen fengsel/plass	36	30	18	12	6	18
Uteblitt fra permisjon	19	23	22	16	14	23
Rømt fra fremstilling	6	3	4	2	3	5

## Innvilgede permisjoner og fremstillinger. Utvikling 2016 - 2021

	2017	2018	2019	2020	2021	2022
Fremstilling fra lukket	20 970	19 340	20 295	15 125	15 277	28 526
Fremstilling fra åpen	40 005	40 128	32 395	21 715	27 534	23 252
Permisjoner	30 725	30 324	29 291	19 287	11 691	27 929

	2011	2012	2013	2014	2015	2016	2017	2018	2019	2020	2021	2022
Befolkningen over 15	3 998 596	3 997 023	4 059 488	4 115 195	4 169 384	4 215 742	4 258 292	4 295 331	4 330 608	4 374 045	4 406 522	4 444 199
Hele befolkningen	4 920 305	4 985 870	5 051 275	5 109 056	5 165 802	5 213 985	5 258 317	5 295 619	5 328 212	5 367 580	5 391 369	5 425 270

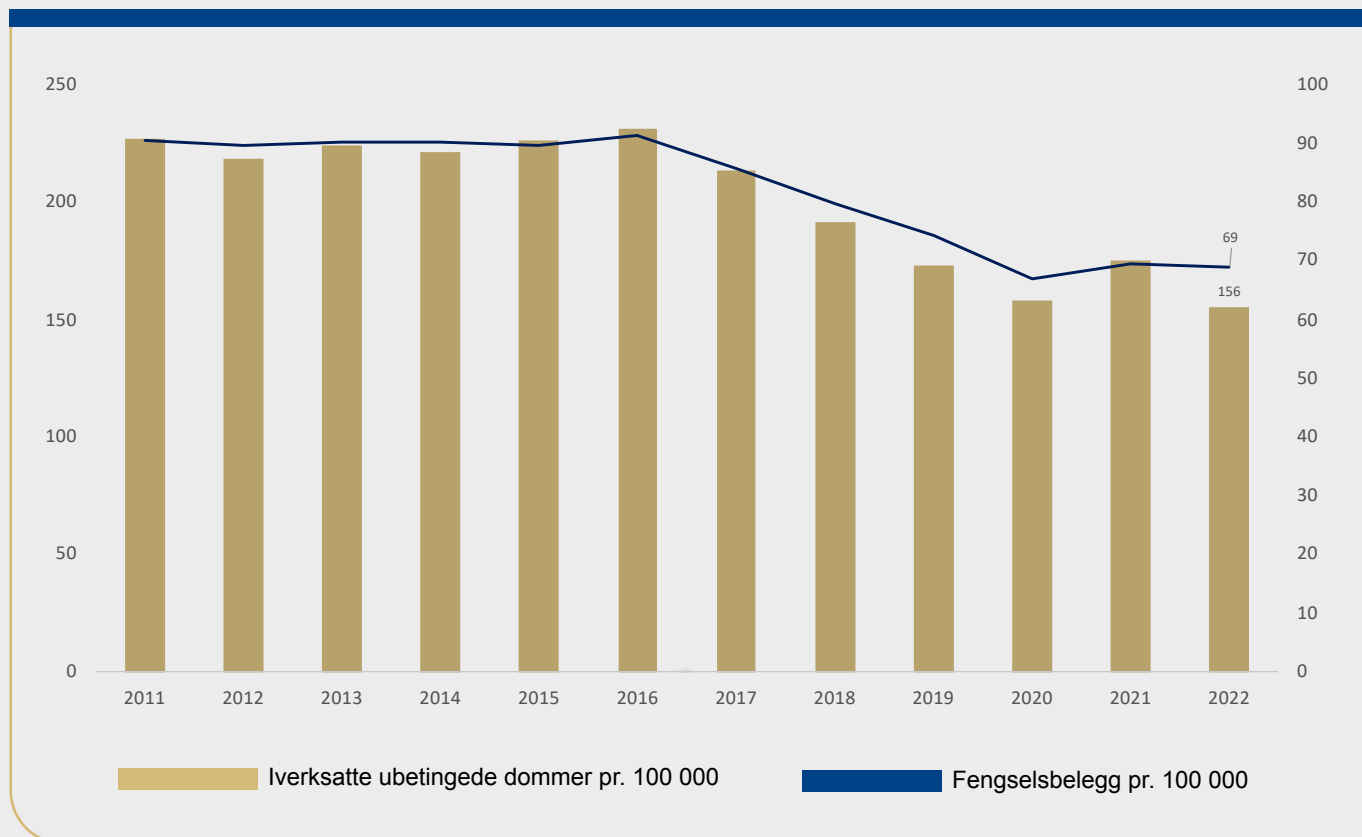
	2011	2012	2013	2014	2015	2016	2017	2018	2019	2020	2021	2022
Påbegynte (nye) dommer i fengsel	8160	7437	7424	6646	6594	6841	6229	5453	4564	3739	4357	3868
Påbegynte (nye) dommer i samfunnet	920	1312	1681	2461	2838	2908	2882	2791	2951	3178	3361	3049
Alle ubetingede dommer	9080	8749	9105	9107	9432	9749	9111	8244	7515	6917	7718	6917
Alle nyinnsettelse	10704	10306	1004	8926	8361	8630	7753	7767	6543	5367	5588	5604
Fengselsbefolkning	3622	3591	3663	3717	3746	3850	3652	3425	3219	2932	3067	3072

**Befolkningen over 15 år**

	2011	2012	2013	2014	2015	2016	2017	2018	2019	2020	2021	2022
Iverksatte ubetingede dommer i fengsel pr. 100 000	204	186	183	161	158	162	146	127	105	85	99	87
Iverksatte ubetingede dommer i samfunnet pr. 100 000	23	33	41	60	68	69	68	65	68	73	76	69
Iverksatte ubetingede dommer pr. 100 000	227	219	224	221	226	231	214	192	174	158	175	156
Nyinnsettelse pr. 100 000	268	258	25	217	201	205	182	181	151	123	127	126
Fengselsbelegg pr. 100 000	91	90	90	90	90	91	86	80	74	67	70	69

## Hele befolkningen

	2011	2012	2013	2014	2015	2016	2017	2018	2019	2020	2021	2022
Iverksette ubetingede dommer i fengsel pr. 100 000	166	149	147	130	128	131	118	103	86	70	81	71
Iverksette ubetingede dommer i samfunnet pr. 100 000	19	26	33	48	55	56	55	53	55	59	62	56
Iverksette ubetingede dommer pr. 100 000	185	175	180	178	183	187	173	156	141	129	143	127
Nyinnsettelse pr. 100 000	218	207	20	175	162	166	147	147	123	100	104	103
Fengselsbelegg pr. 100 000	74	72	73	73	73	74	69	65	60	55	57	57





KRIMINALOMSORGEN

Utgitt av Kriminalomsorgsdirektoratet (KDI) 2022