

STATISTIKK OVER ISOLASJON FOR KRIMINALOMSORGEN - november 2022

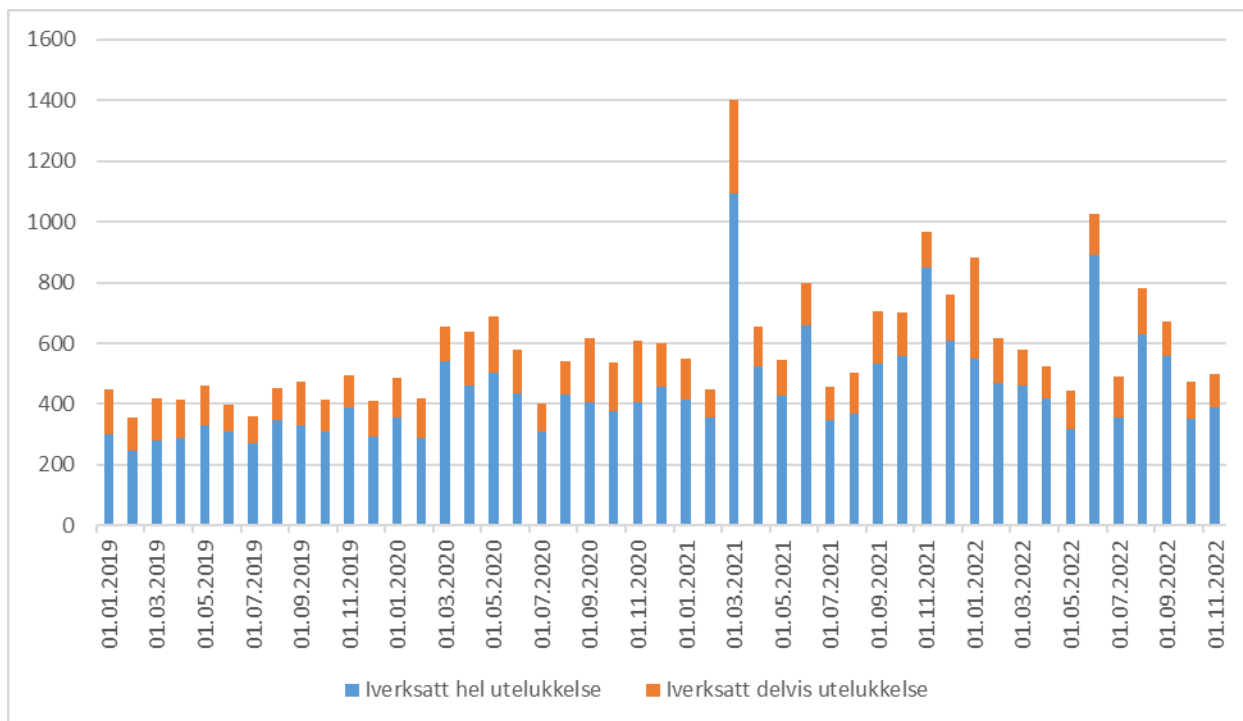
Kriminalomsorgsdirektoratet (KDI) publiserer statistikk over bruken av isolasjon og vil i starten av hver måned publisere antall iverksatte utelukkelse den siste måneden, dette gjelder både vareteks- og domsinnsatte. I tillegg vil KDI publisere statistikk over antallet helt utelukkede innsatte på en gitt dato (den siste dagen i hver måned), fordelt på utelukkelsesgrunnlag. KDI vil også publisere resultatene fra dagsmålingene.

Tabellene nedenfor viser en oversikt over antall innsatte som var helt utelukket fra fellesskap den 30.11.22.

Grunnlag hel utelukkelse	Antall pågående utelukkelse per 30.11.2022
Utelukkelse etter § 17 2.ledd i avd. som nevnt i §10, 2.ledd	4
Smitteforebyggende tiltak, § 45c	0
Utelukket pga. negativ påvirkning, § 37a	0
Utelukket for å hindre skade på seg selv el. andre, §37b	5
Utelukket for å hindre betydelig materiell skade, §37c	0
Utelukket for å hindre straffbare handlinger, § 37d	1
Utelukket for å opprettholde ro, orden og sikkerhet, § 37e	7
Kollektiv utelukkelse etter § 37, 8.ledd	0
Utelukket dersom innsatte selv ønsker det, § 37,9	13
Utelukket pga. bygnings el. bemanningsforhold, § 37,9	2
Utelukkelse etter § 38 Flytting til sikkerhetscelle eller sikkerhetsseng	3
Utelukket fra fellesskap for inntil 24 timer, § 39	3
Utelukket fra fritidsfellesskap, § 40d	0
Total	38

Det er en liten økning på tre personer som er utelukket på gitte tidspunkt. Endringen er størst for de som er utelukket etter eget ønske jf straffegjennomføringslovens §37,9. Der er økning på 5. Utelukkelse etter bruk av §37e for å opprettholde ro, orden og sikkerhet har hatt en nedgang på 4.

Oversikten under viser antall personer hel eller delvis utelukkelse fra 01.01.2019 frem til november 2022.

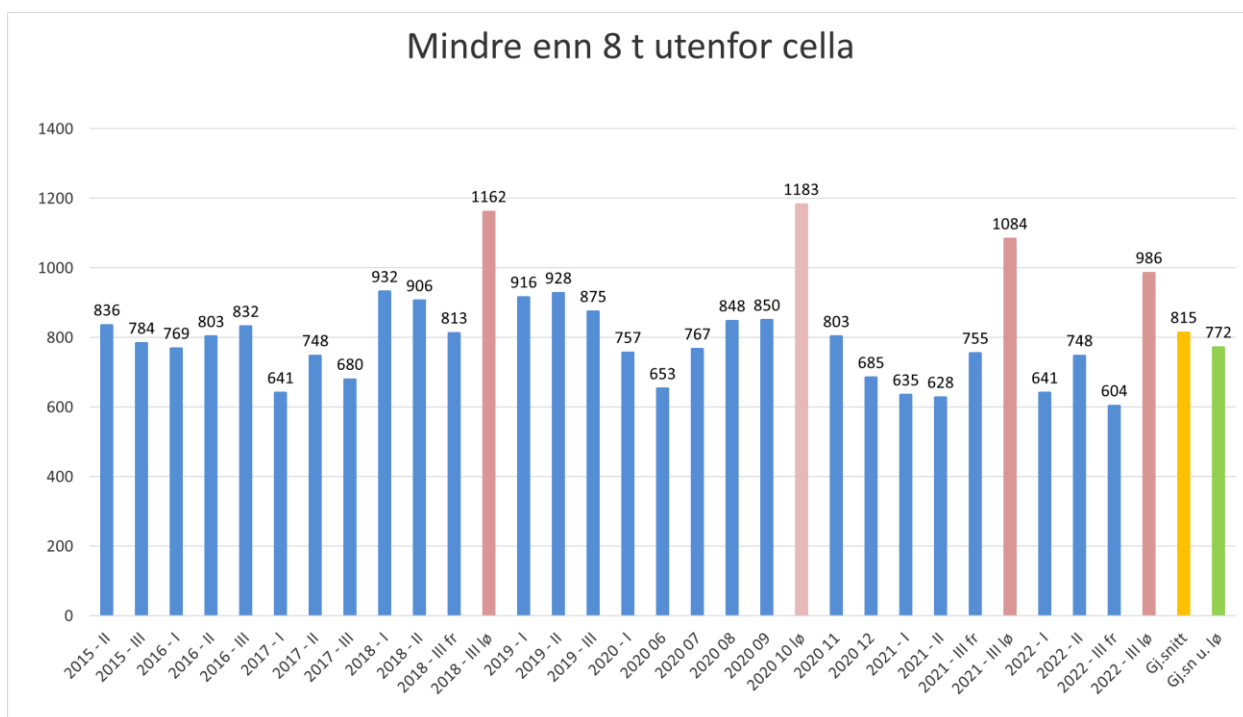


Oversikten viser at det har vært en liten økning i utelukkelse fra oktober til november. Økningen på hel utelukkelse er på 39, fra 351 i oktober til 390 i november. I delvis utelukkelse er det en nedgang fra 122 til 108.

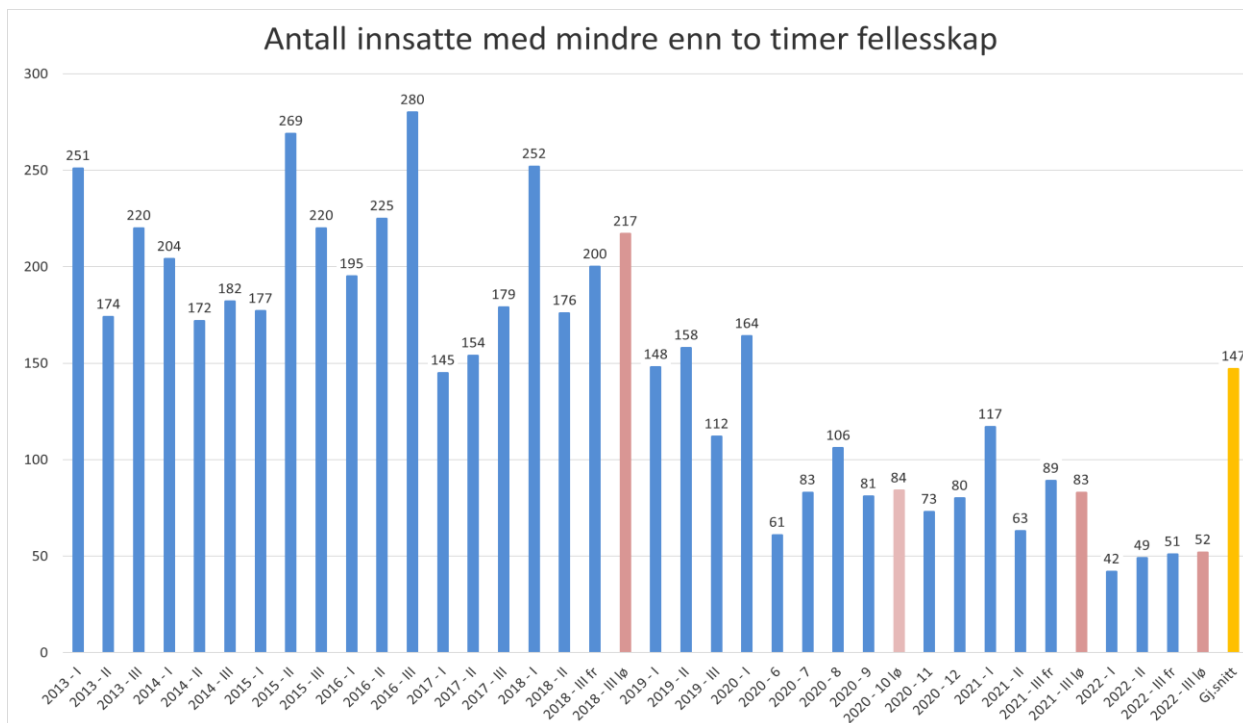
Dagsmåling oktober 2022

I det følgende vises resultatene fra siste gjennomførte dagsmåling. Dagsmålingen ble gjennomført fredag 21. og lørdag 22. oktober 2022.

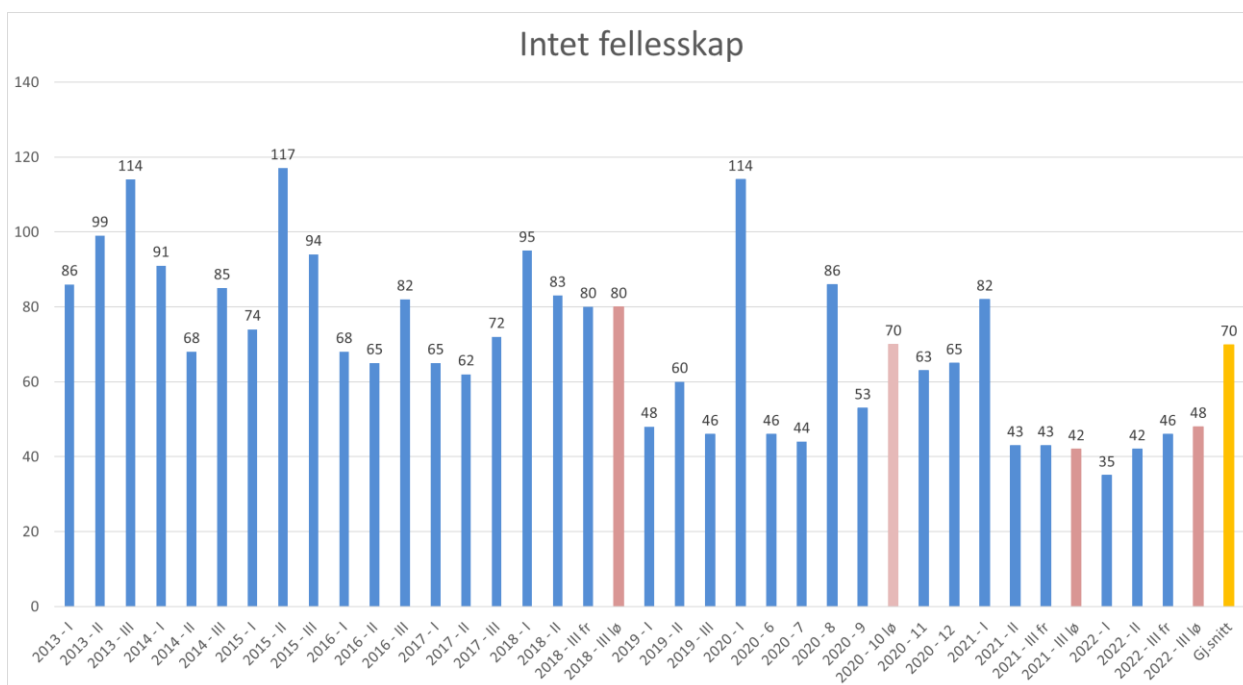
Figuren nedenfor viser utviklingen hva gjelder antall innsatte med mindre enn 8 timer fellesskap. Det er en nedgang i antall innsatte med mindre enn 8 timer fellesskap sammenlignet med dagsmålingen i april 2022 og tallene er de laveste som har vært siden 2015. Tallene for lørdager har også gått ned.



Figuren nedenfor viser utviklingen hva gjelder antall innsatte med mindre enn 2 timer fellesskap.

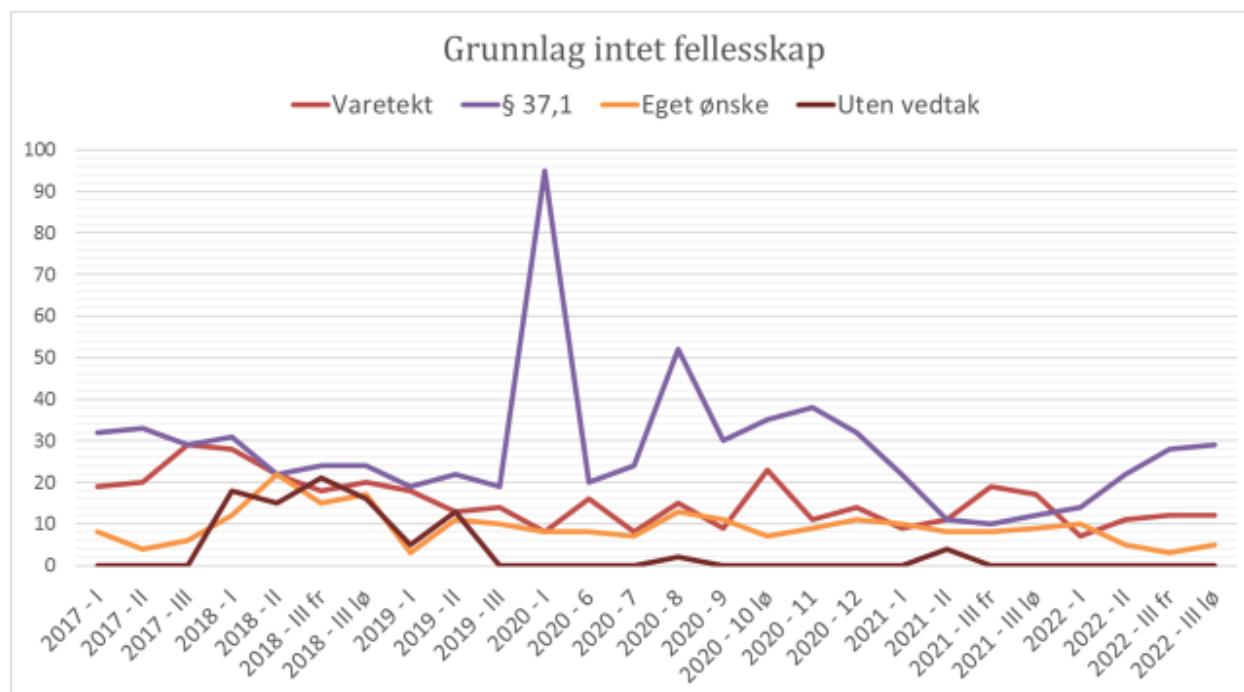


Det har vært en marginal økning i tallene for mindre enn to timers fellesskap på hverdag, mens tallet for lørdag har hatt en kraftig nedgang.



Tallene viser en liten økning i forhold til april 2022, både for lørdag og hverdag.

Når det gjelder grunnlaget for intet fellesskap viser figuren under dette.



Figuren nedenfor gir en oversikt over antall minutter gjennomført kompensierende tiltak for hele landet.

