



STATISTIKK OVER ISOLASJON I KRIMINALOMSORGEN MAI 2022

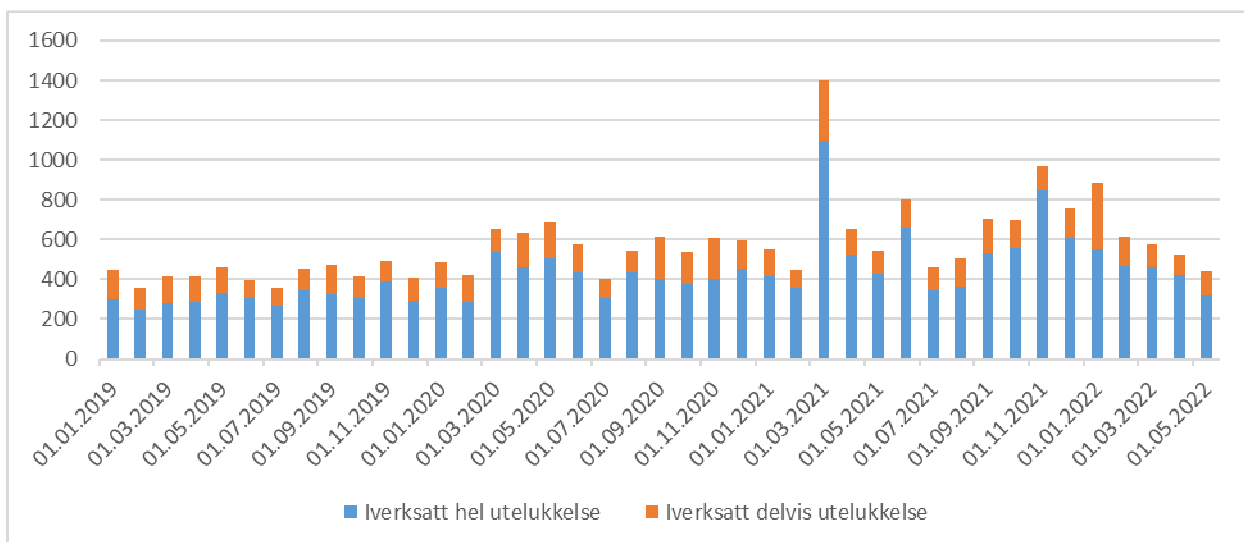
Kriminalomsorgsdirektoratet (KDI) publiserer statistikk over bruken av isolasjon og vil i starten av hver måned publisere antall iverksatte utelukkelse den siste måneden, dette gjelder både vareteksinnsatte og domsinnsatte. I tillegg vil KDI publisere statistikk over antallet helt utelukkede innsatte på en gitt dato (den siste dagen i hver måned), fordelt på utelukkelsesgrunnlag. KDI vil også publisere resultatene fra dagsmålingene.

Tabellene nedenfor viser en oversikt over antall innsatte som var helt utelukket fra fellesskap den 31.05.22.

Grunnlag hel utelukkelse	Antall pågående utelukkelse per 31.05.2022
Utelukkelse etter § 17 2.ledd i avd. som nevnt i §10, 2.ledd	4
Smitteforebyggende tiltak, § 45c	0
Utelukket pga. negativ påvirkning, § 37a	0
Utelukket for å hindre skade på seg selv el. andre, §37b	7
Utelukket for å hindre betydelig materiell skade, §37c	0
Utelukket for å hindre straffbare handlinger, § 37d	0
Utelukket for å opprettholde ro, orden og sikkerhet, § 37e	14
Kollektiv utelukkelse etter § 37, 8.ledd	0
Utelukket dersom innsatte selv ønsker det, § 37,9	9
Utelukket pga. bygnings el. bemanningsforhold, § 37,9	0
Utelukkelse etter § 38 Flytting til sikkerhetscelle eller sikkerhets seng	0
Utelukket fra fellesskap for inntil 24 timer, § 39	
Utelukket fra fritidsfellesskap, § 40d	1
Total	35

Det har vært en liten nedgang i utelukkelse fra forrige målig som var 30.04.22. Nedgangen er på tre, fra 38 til 35.

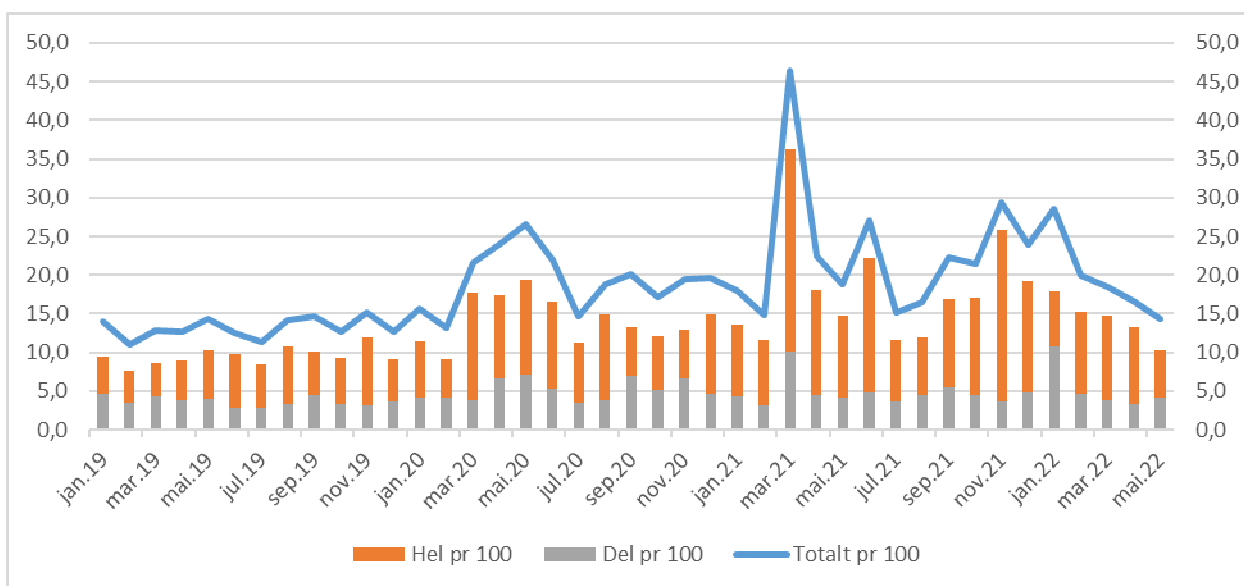
Figuren nedenfor viser antall iverksatte utelukkelse, hel og delvis, i perioden januar 2019 til mai 2022.



I mai 2022 ble det totalt iverksatt 444 utelukkelse. Av disse var 127 delvis utelukkelse fra fellesskap, mens 317 iverksettelse var hel utelukkelse fra fellesskapet.

Det har vært en økning på 22 i delvis utelukkelse fra april til mai, mens nedgangen i hel utelukkelse var på 102. Det har ikke vært så lav hel utelukkelse siden juli 2020.

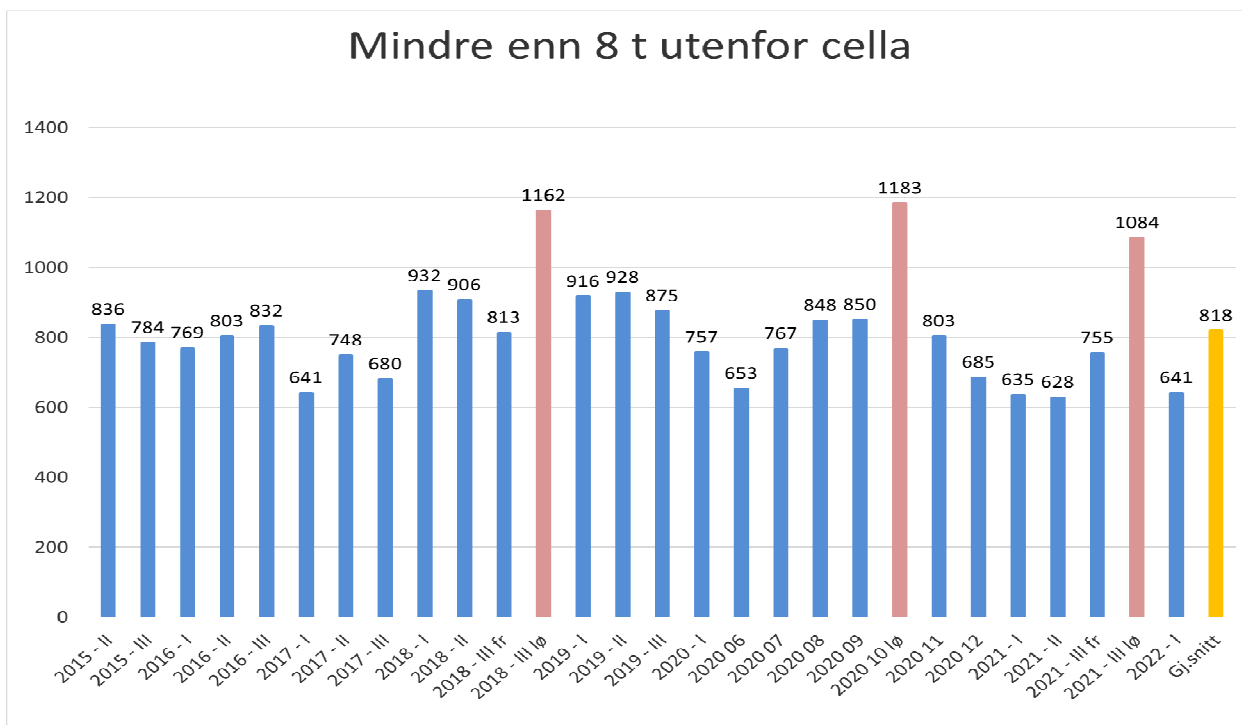
Figuren nedenfor viser utviklingen hva gjelder antall utelukkelse, både hel og delvis utelukkelse, fordelt pr. 100.



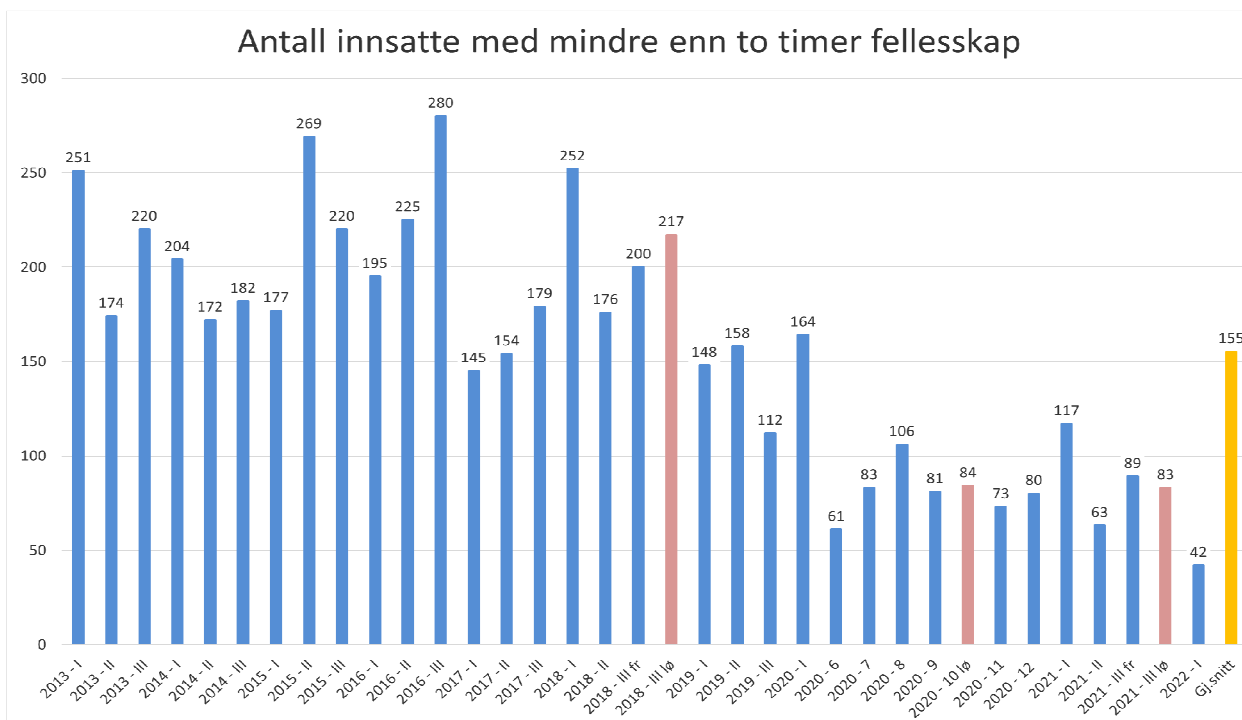
Dagsmåling april 2022

I det følgende vises resultatene fra siste gjennomførte dagsmåling. Dagsmålingen ble gjennomført 28. april 2022.

Figuren nedenfor viser utviklingen hva gjelder antall innsatte med mindre enn 8 timer fellesskap. Det er en nedgang i antall innsatte med mindre enn 8 timer fellesskap sammenlignet med dagsmålingen i desember 2021, samtidig som tallene er relativt lik tallene for april 2021.

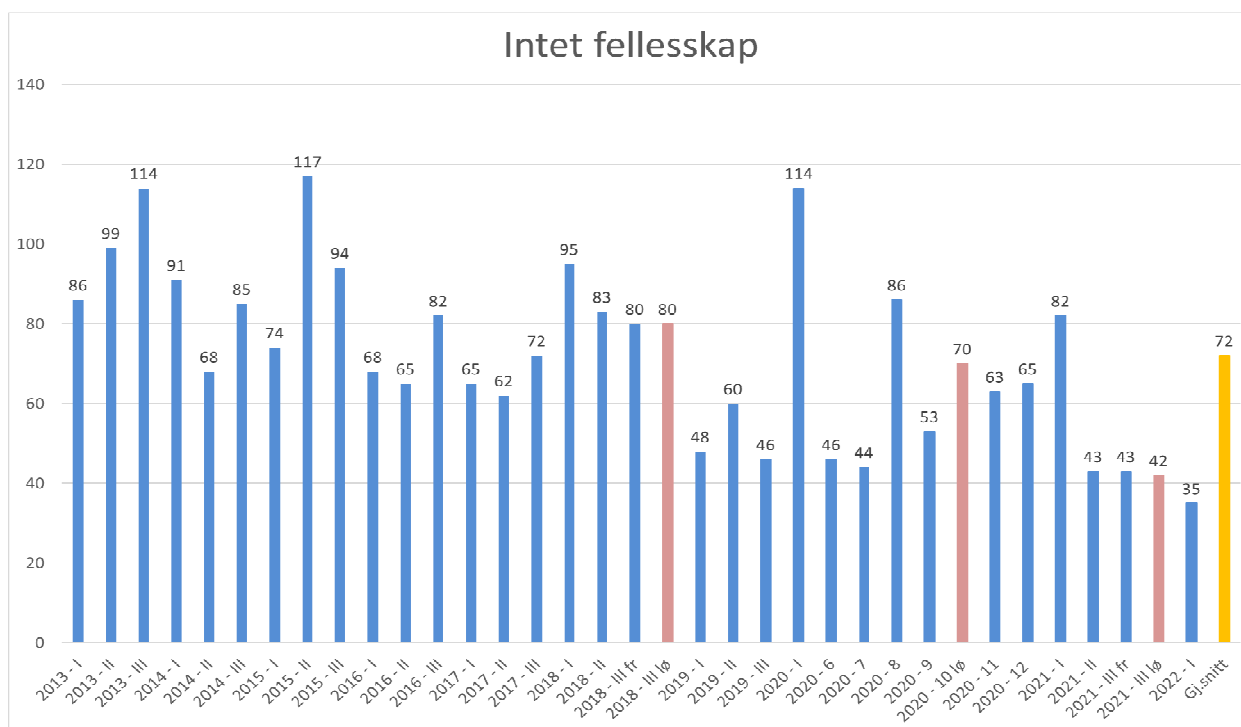


Figuren nedenfor viser utviklingen hva gjelder antall innsatte med mindre enn 2 timer felleskap.



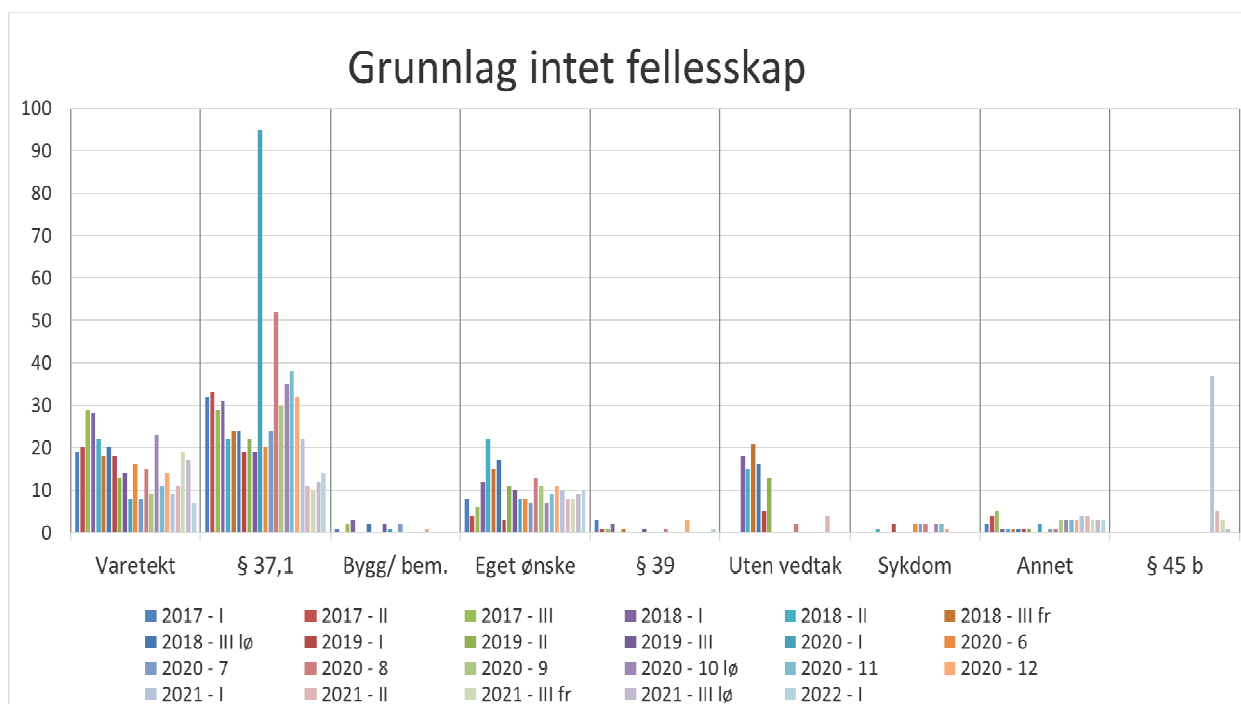
Tallene viser at det er en kraftig nedgang fra dagsmålingen i desember 2021.

Figuren nedenfor viser utviklingen hva gjelder antall innsatte uten felleskap.



Også her er det en gledelig nedgang fra tidligere målinger.

Figuren under viser grunnlaget for utelukkelsene.



Figuren nedenfor gir en oversikt over antall minutter gjennomført kompenserte tiltak for hele landet. Tallet ligger på et litt høyere nivå enn tallene for 2021, samtidig som det ikke er gjennomført noen kompenserte korona-tiltak i april 2022.

