



STATISTIKK OVER ISOLASJON I KRIMINALOMSORGEN DESEMBER 2021

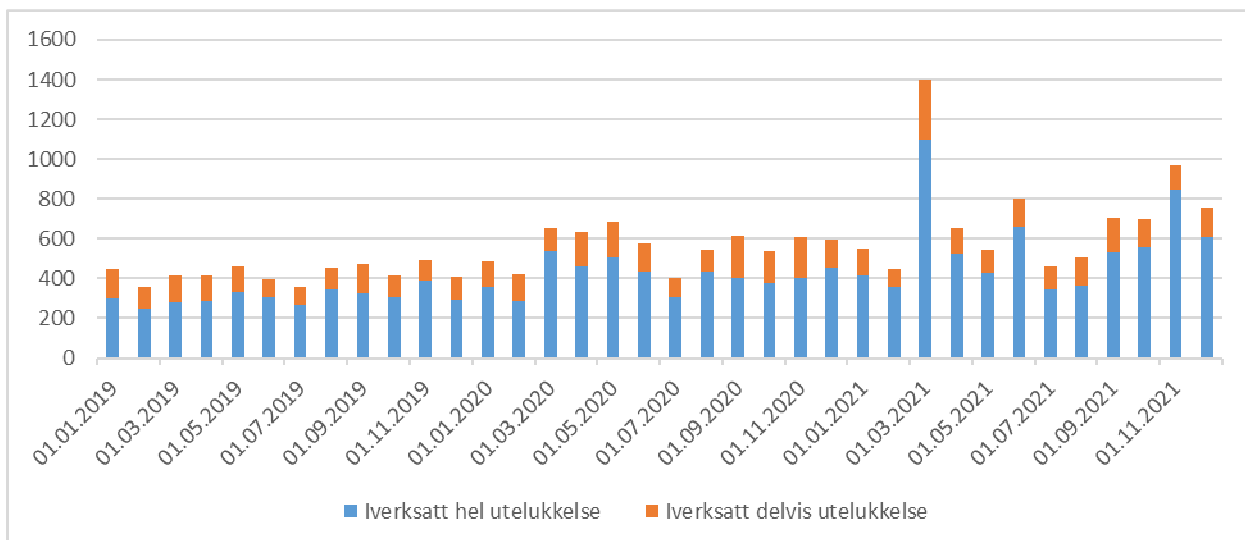
Kriminalomsorgsdirektoratet (KDI) publiserer statistikk over bruken av isolasjon og vil i starten av hver måned publisere antall iverksatte utelukkelse den siste måneden, dette gjelder både vareteksinnsatte og domsinnsatte. I tillegg vil KDI publisere statistikk over antallet helt utelukkede innsatte på en gitt dato (den siste dagen i hver måned), fordelt på utelukkelsesgrunnlag. KDI vil også publisere resultatene fra dagsmålingene.

Tabellene nedenfor viser en oversikt over antall innsatte som var helt utelukket fra fellesskap den 31.12.21.

Grunnlag hel utelukkelse	Antall pågående utelukkelse per 31.12.2021
Utelukkelse etter § 17 2.ledd i avd. som nevnt i §10, 2.ledd	4
Smitteforebyggende tiltak, § 45c	63
Utelukket pga. negativ påvirkning, § 37a	0
Utelukket for å hindre skade på seg selv el. andre, §37b	5
Utelukket for å hindre betydelig materiell skade, §37c	0
Utelukket for å hindre straffbare handlinger, § 37d	0
Utelukket for å opprettholde ro, orden og sikkerhet, § 37e	17
Kollektiv utelukkelse etter § 37, 8.ledd	0
Utelukket dersom innsatte selv ønsker det, § 37,9	12
Utelukket pga. bygnings el. bemanningsforhold, § 37,9	0
Utelukkelse etter § 38 Flytting til sikkerhetscelle eller sikkerhetsseng	0
Utelukket fra fellesskap for inntil 24 timer, § 39	0
Utelukket fra fritidsfellesskap, § 40d	1
Total	102

Det har vært en markant økning fra 70 pågående utelukkelse per 30. november til 102 per 31. desember. Økningen skyldes i hovedsak smitteforebyggende tiltak, jf straffegjennomføringslovens §45c, som øker med 45, fra 18 til 63. De andre utelukkelsesgrunnene har gått ned eller er på samme nivå.

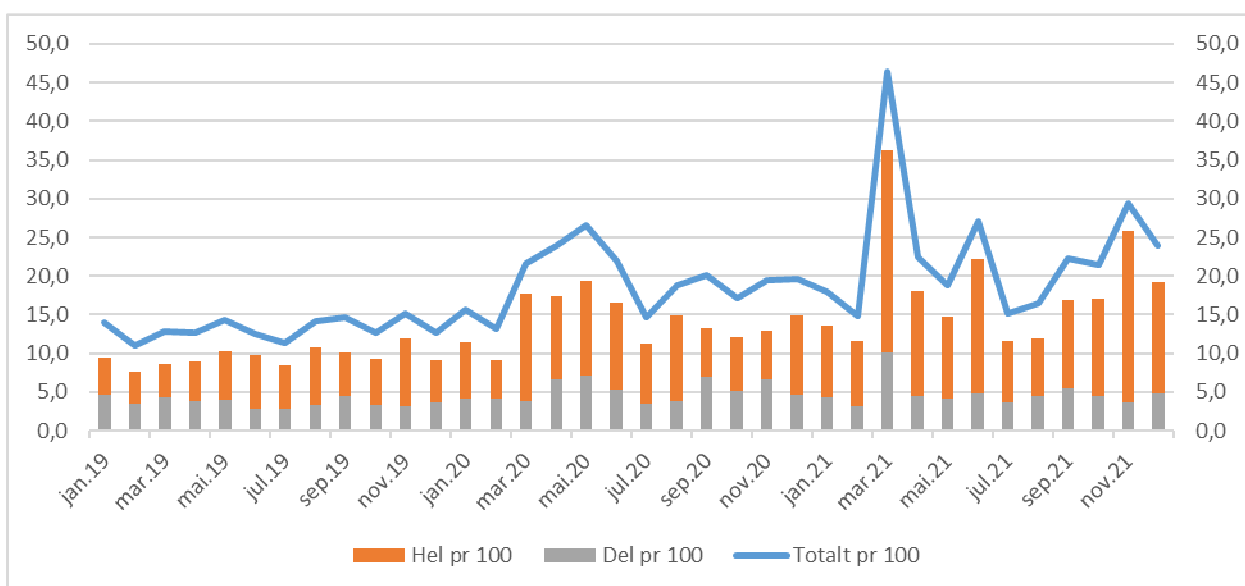
Figuren nedenfor viser antall iverksatte utelukkelse, hel og delvis, i perioden januar 2019 til desember 2021.



I desember 2021 ble det totalt iverksatt 759 utelukkelse. Av disse var 150 delvis utelukkelse fra fellesskap, mens 609 iverksettelse var hel utelukkelse fra fellesskapet.

Det er en markant nedgang på 240 iverksatte hel utelukkelse fra november til desember 2021, mens antall delvis utelukkelse har økt fra 119 til 150.

Figuren nedenfor viser utviklingen hva gjelder antall utelukkelse, både hel og delvis utelukkelse, fordelt pr. 100.

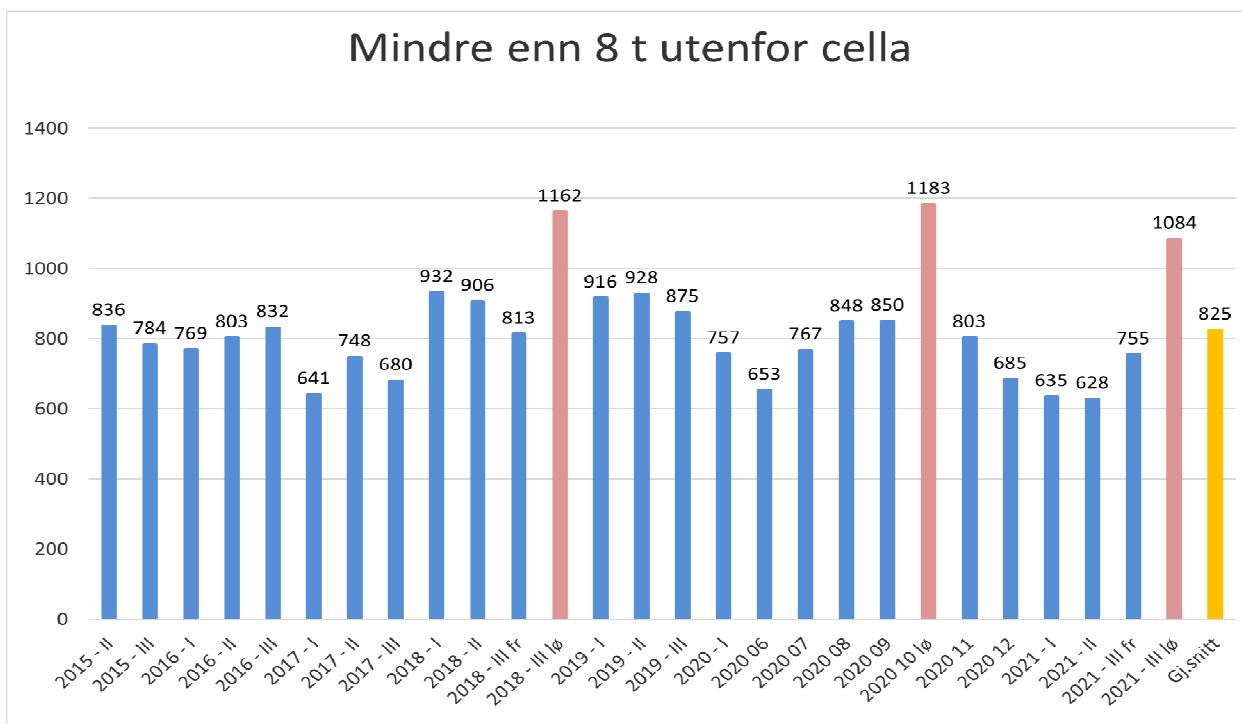


Dagsmåling desember 2021

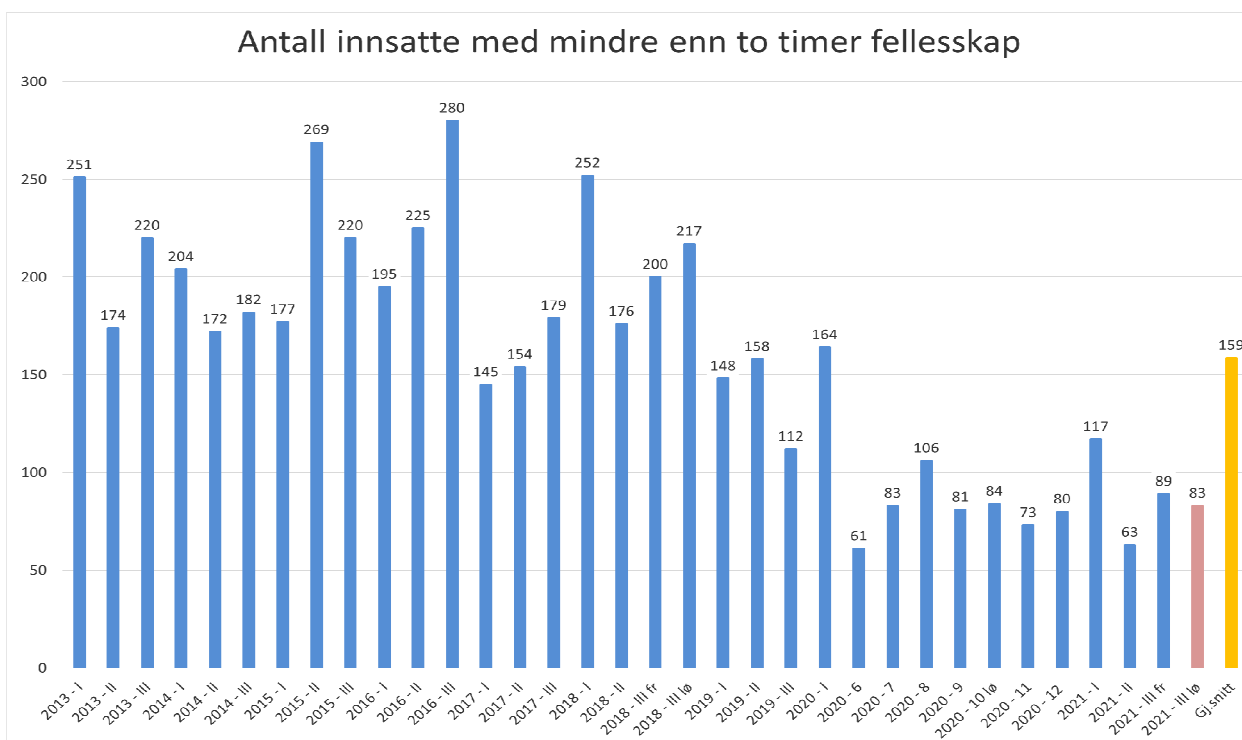
I desember ble det foretatt to dagsmålingen. Første ble foretatt fredag 11.12.21 og den andre lørdag 12.12.21. Nedenfor følger en gjennomgang av disse.

Figuren nedenfor viser utviklingen hva gjelder antall innsatte med mindre enn 8 timer fellesskap. Det er en økning i antall innsatte med mindre enn 8 timer fellesskap sammenlignet med

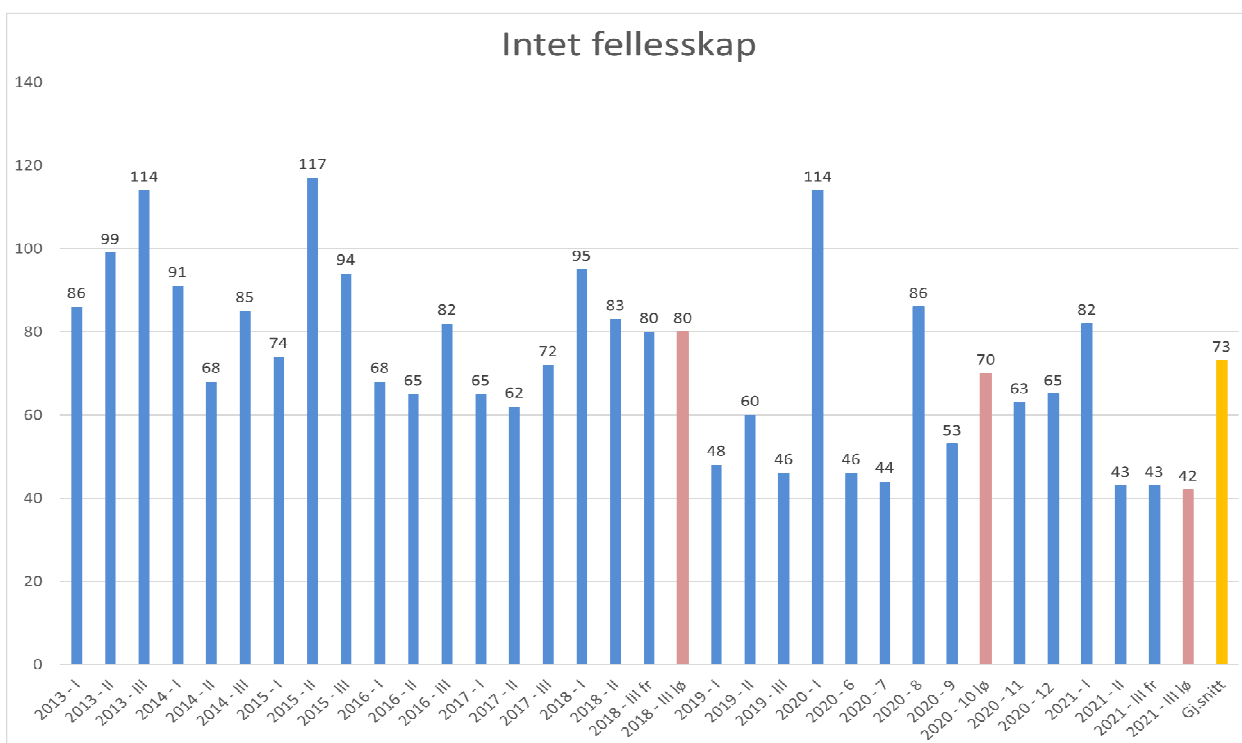
dagsmålingen i august 2021. Dette må sees i sammenheng med økte smittetall i desember og iverksatt smitteverntiltak som et svar på økt omikron-smitte. Tallene for lørdagsmålingen i 2021 er lavere enn målingen som ble gjennomført på en lørdag i 2020. Det at tallene er høyere i desember 2021 må også sees i sammenheng med et økt antall innsatte og domfelte i fengsel de siste månedene.



Figuren nedenfor viser utviklingen hva gjelder antall innsatte med mindre enn 2 timer felleskap. Som figuren viser, er det en økning i antall innsatte med mindre enn 2 timer felleskap sammenlignet med forrige dagsmåling i 2021, samtidig som det er en nedgang i forhold til målingen gjennomført i april. Også denne målingen må sees i sammenheng med økt omikron-smitte i samfunnet og tiltak iverksatt for å hindre for rask spredning, og økt antall innsatt og domfelte i fengsel.



Figuren nedenfor viser utviklingen hva gjelder antall innsatte uten fellesskap.



Her viser figuren at tallene er relativt lik tallet for målingen gjennomført i august.

Figuren under viser grunnlaget for utelukkelsene.

