



KRIMINALOMSORGEN

## Kriminalomsorgens årsstatistikk - 2020





## Innhold

Forbehold og feilkilder .....	4
Utdrag og kommentarer .....	5
Mottatte ubetingede dommer .....	8
Personundersøkelser - utvikling .....	9
Personundersøkelser - Fullførte. Lovbrudd etter siktelse/alder .....	10
Varetekt - Omfang, utvikling, statsborgerskap .....	11
Varetekt - Medgått tid fra pågrepelse til avsagt fengslingskjennelse og innsettelse i fengsel .....	12
Politiets innsettelsesordre PIN - avslutningsårsak og varighet .....	13
Avsluttede varetekter - Bruk av isolasjon .....	14
Avsluttede varetekter - Alder/kjønn/varighet .....	15
Avsluttede varetekter - Varighet/region .....	16
Avsluttede varetekter - Avslutningskategori .....	17
Lovbruddskategori/alder- Varetektsinnsatte i fengsel pr. 30.09.2020.....	18
Samfunnsstraff - Utvikling og innhold.....	19
Betinget dom med narkotikaprogram med domstolskontroll (ND) .....	20
Program mot ruspåvirket kjøring .....	21
Iverksatte oppdrag - Iverksettelsestid/kategori.....	22
Iverksatte dommer - Iverksettelsestid/region .....	23
Iverksatte oppdrag - Lovbrudd/alder/kjønn (Nye dommer og oppdrag overført fra fengsel).....	24
Iverksatte oppdrag - Alder/kategori/kjønn .....	25
Iverksatte oppdrag - Kategori/utvikling.....	26
Iverksatte oppdrag - Kategori/kjønn/region.....	27
Gjennomsnitt caseload etter kategori .....	28
Fengselsplasser pr. 31.12.2020 - Ordinær kapasitet (Se "Utdrag og kommentar for definisjonen) .....	29
Fengselsplasser pr. 01.01.2020 - Fordeling etter regioner/kjønn/utvikling/sikkerhetsnivå.....	31
Fengselsbelegg - Kapasitetsutnyttelse/fengselsdøgn .....	32
Kapasitetsutnyttelser - Gjennomsnittsbelegg/innsattkategori .....	34
Iverksatte ubetingede dommer i og utenfor fengsel - Utvikling .....	36
Nye fengselsoppdrag totalt - Ubetinget dom og varetekt i og utenfor fengsel.....	37
Iverksatte dommer totalt.....	38
Barn i fengsel - Nyinnsettelse/alder/kategori - Utvikling .....	39
Nyinnsettelse - Innsattkategori/statsborgerskap. I og utenfor fengsel.....	40
Lovbruddskategori*/alder - Domfelte** i fengsel pr. 30.09.2020.....	42
Statsborgerskap/innsattkategori i fengsel - Pr. 30.09.2020.....	43
Avvikling av ubetingede fengselsdommer og bøtesoning .....	45
Nyinnsettelse i og utenfor fengsel - Alder/kjønn/kategori.....	46
Fengselsdøgn og belegg - (Alle innsattkategorier) Utvikling .....	47
Soningsoverføring (til hjemlandet).....	48
Elektronisk kontroll .....	49
Avslutningsårsak.....	49
Soning utenfor fengsel etter straffegjennomføringsloven § 12 .....	50
Soning utenfor fengsel etter straffegjennomføringsloven § 16 første ledd.....	51
Soning av ubetingede dommer utenfor fengsel - Samlet oversikt §§ 12, 13, 16.1 og 16.2 .....	52
Bøtesoning - Omfang og utvikling i og utenfor fengsel .....	53
Utgåtte saker - Fullføringsfrekvens .....	54
Straffegjennomføringsrestanser - Soningskøen .....	55
Rømninger, unnvikelser og uteblivelser m.m. fra fengsel .....	56

## Forbehold og feilkilder

---

De fleste tabellene i årsstatistikken er hentet fra etatens IT-system, KOMPIS. Retting av feil og føring av tidligere ikke-registrerte data i KOMPIS tillates i ubestemt tid etter nærmere bestemte regler. Små justeringer i tallene kan derfor forekomme flere måneder etter rapportperioden. Enkelte tall vist i denne statistikken kan derfor avvike noe fra tidligere tall. Data som overføres Statistisk sentralbyrå er generert etter produksjon av dette dokumentet og ved eventuelle avvik må tallene fra SSB anses å være riktige.

Noen mindre uoverensstemmelser mellom forskjellige statistikker kan forekomme. Enkelte tilsynelatende avvik skyldes ulik terminologi. For eksempel er det forskjell mellom "nye varetekter" og "nyinnsettelse i varetekt". Begrepet "nye varetekter" omfatter i tillegg til "nyinnsettelse" også dem som allerede sitter i fengsel når de varetektsfengsles.

En annen kilde for feiltolkning er begrepene "i fengsel" og "utenfor fengsel". Begrepet antall innsatte "*i fengsel*" beskriver alle kategorier av innsatte som med få unntak faktisk opptar en fengselsplass. Begrepet "*utenfor fengsel*" omfatter med få unntak dem som gjennomfører den ubetingede fengselsstraffen utenfor fengsel etter straffegjennomføringsloven § 12 (behandlingsinstitusjon), § 13 (sykehus) og § 16 første ledd.

Straffegjennomføring med elektronisk kontroll etter § 16 annet ledd er imidlertid ikke alltid inkludert i gruppen "utenfor fengsel", soning med elektronisk kontroll er også oppført i statistikken som eget punkt.

De som befinner seg utenfor fengslet for kortere perioder (for eksempel på permisjon eller ved kortvarig sykehusopphold) omfattes av kategorien "i fengsel" da fengselsplassen ikke er fristilt og soning av dommen ikke er avbrutt.

I noen tilfeller genereres statistikkene med desimalavrundinger, særlig når det er et gjennomsnitt som skal vises. Ved videre bearbeiding av slike rapporter kan sluttsommene avvike sammenlignet med andre statistikker.

I tillegg er det mindre uoverensstemmelser som skyldes faktiske feil av ulike årsaker. Der hvor avvikene er minimale og det er rimelig sikkert at de reelle tall ligger et sted mellom to tall, publiseres statistikkene uten ytterligere kommentarer.

Det gjøres oppmerksom på at skala på de grafiske fremstillingene er valgt for å gi best mulig oversikt over utviklingen. En del y-akser (vertikale) starter ikke på nullpunktet da dette ikke ville gi synlige utslag på diagrammene. Startpunktet er derfor justert slik at endringer blir mer tydelige.

Fra og med 01.01.2013 ble kriminalomsorgsregionene øst og nordøst slått sammen til en administrativ enhet med benevnelsen Kriminalomsorgen region øst. I tabellene er derfor «Region nordøst» fjernet fra kolonnene som viser verdier for 2013 og senere år.

## Utdrag og kommentarer

### Fengselsplasser/kapasitet

#### Ordinær kapasitet

Ordinær kapasitet er definert som normalkapasiteten, dvs. de plassene som fengslene normalt disponerer til bruk for straffegjennomføring og varetekt. Plasser som sykesenger, «refselsesceller» og dubleringsplasser regnes ikke som en del av ordinær kapasitet. Hvis det opprettes eller nedlegges permanente fengselsplasser, vil den ordinære kapasiteten endres. Det regnes ikke ut noe gjennomsnitt for ordinær kapasitet.

Pr. 31.12.2020 var den ordinære fengselskapasiteten 3816 plasser.

#### Aktuell kapasitet

Aktuell kapasitet (AK) tilsvarer tilgjengelig fengselskapasitet. Dvs. ordinær kapasitet minus plasser midlertidig tatt ut av drift grunnet vedlikehold og liknende. AK vises som et gjennomsnitt for hele året.

For 2020 var aktuell kapasitet 3465 plasser.

### Fengselsdøgn

#### I fengsel

Fengslenes aktivitet måles primært ved "fengselsdøgn", dvs. antall døgn innsatte tilbrakte i fengsel. Totalt ble det gjennomført 1 073 063 fengselsdøgn i 2020.

#### Utenfor fengsel

Kategorien "utenfor fengsel" består av § 12-soning på institusjon, § 13 på sykehus, § 16 første ledd og soning med elektronisk kontroll. Felles for alle i denne gruppen er at det avvikles ubetingede fengselsdøgn, dvs. soningstiden løper mens domfelte befinner seg utenfor fengslet. *Antall fengselsdøgn utenfor fengsel var 188 215.*

### Kvinneplasser

Bredtveit, Telemark avdeling Kragerø, Ravneberget, Arendal fengsel avdeling Evje, Bergen fengsel avdeling D og Kongsvinger avdeling G med til sammen 191 plasser er fengsler særskilt for kvinner. I tillegg finnes det kvinneavdelinger ved fire andre fengsler med til sammen 45 plasser. Dvs. til sammen 236 faste kvinneplasser. En del andre fengsler kan ta imot kvinner etter behov, normalt bare for kortere perioder.

### Kapasitetsutnyttelse

Beleggsprosenten er regnet ut på grunnlag av aktuell kapasitet (se definisjon over) og antall døgn i fengsel. *Samlet hadde fengslene i 2020 en kapasitetsutnyttelse på 84,6 prosent.*

Kriminalomsorgen hadde i 2020 gjennomsnittlig 2932 innsatte. Dette er 287 færre enn i 2019. Koronapandemi og smitteverntiltak som blant annet medførte redusert tilgjengelig kapasitet, er en sterk medvirkende årsak til dette.

### Innsettelse og innsatte

- Gjennomsnittlig antall innsatte var i 2020 2 932. Tilsvarende tall for 2019 var 3 218.
- Antall nyinnsettelser i fengsel i 2020 var 5 367 mot 6 774 i 2019 og 7 248 i 2018.

### Fengslingsrater

Fengslingsrate pr. 100 000 innbyggere 15 år og eldre var

- 120,1 for alle nyinnsettelser (alle innsatte)
- 86,6 for iverksatte dommer (ubetinget dom, forvaring og foregrepet soning)
- 65,6 for gjennomsnittlig antall innsatte

Fengslingsrate pr. 100 000 innbyggere alle aldersgrupper

- 99,5 for alle nyinnsettelser (alle innsatte)
- 71,5 for iverksatte dommer (ubetinget dom, forvaring og foregrepet soning)
- 54,4 for gjennomsnittlig antall innsatte

## Iverksatte dommer

### Fengsel

I løpet av 2020 iverksatte fengslene 3 752 ubetingede fengsels- og forvaringsdommer. I 2019 var tallet 4 575.

### Straffegjennomføring i samfunnet

I 2020 ble det iverksatt 1 630 dommer på samfunnsstraff.

Andre iverksatte dommer:

- Elektronisk kontroll, hel- gjennomføring (ubetinget fengselsstraff) 3178
- Betinget dom med program mot ruspåvirket kjøring 362
- Betinget dom med narkotikaprogram med domstolskontroll 166

### Gjennomføring av straff i institusjon etter straffegjennomføringsloven § 12

*Straffen kan i særlige tilfeller helt eller delvis gjennomføres ved heldøgnsopphold i institusjon dersom oppholdet er nødvendig for å bedre domfeltes evne til å fungere sosialt og lovløydig, eller andre tungtveiende grunner taler for det. Den domfelte skal kunne holdes tilbake mot sin vilje og hentes tilbake ved unnvikelse, om nødvendig med tvang og med bistand fra offentlig myndighet. Kriminalomsorgen skal ikke beslutte slik gjennomføring hvis sikkerhetsmessige grunner taler mot det eller det er grunn til å anta at domfelte vil unndra seg gjennomføringen.*

Ordringen omfattet 261 personer i 2020 mot 296 personer i 2019. Til sammen ble 38 114 fengselsdøgn avvirket på denne måten.

### Gjennomføring av straff utenfor fengsel etter straffegjennomføringsloven § 16. første ledd

*Dersom det er hensiktsmessig for å sikre en fortsatt særlig positiv utvikling og motvirke ny kriminalitet, kan kriminalomsorgen overføre domfelte til gjennomføring av straffen utenfor fengsel med særlige vilkår når halvdel av straffetiden er gjennomført. Overføring skal ikke besluttes dersom formålet med straffen eller hensynet til en sikkerhetsmessig forsvarlig gjennomføring taler mot det.*

I 2020 var det 37 overføringer til soning etter § 16 mot 21 i 2019. Totalt ble det avvirket 3 440 fengselsdøgn på denne måten i 2020.

## Varetekt

Det var 2 614 nyinnsettelse i varetekt i 2020 mot 3 023 i 2019. I gjennomsnitt satt 736 i varetekt i 2020, mot 812 i 2019 og 831 i 2018.

### Politiets innsettelsesordre (PIN)

Av 2 614 nyinnsettelse i varetekt ble 1 451 innsatt etter innsettelsesordre fra politiet og resten etter fengslingskjennelse fra retten.

### Restriksjoner - bruk av isolasjon

Av 2 824 avsluttede varetekter i 2020 hadde 324 vært underlagt fullstendig isolasjon. I 95 prosent av tilfellene opphørte isolasjonen etter mindre enn 30 dager.

### Sittetid i varetekt

Gjennomsnittlig sittetid i 2020 var 94 dager, gjennomsnittet for 2019 var på 85 dager. (NB. Begrepet "varetekt" gjelder frem til en dom er rettskraftig og soningen er påbegynt eller frem til løslatelsen. Inkludert i denne gruppen er også innsatte som har fått dom i første instans, men hvor dommen er anket/ikke rettskraftig. Innsatte i denne gruppen er relativt få, men grunnet til tider lange sittetider påvirker de gjennomsnittet uforholdsmessig. (En del andre land opererer med to begreper: *remand in custody* som tilsvarer varetekt, men også *pre-trial detention* som tilsvarer varetekt, kun frem til dom i første instans. F.t. er det ikke mulig for oss å skille gruppene slik).

### **Soningsoverføring etter den europeiske overføringskonvensjonen**

Utenlandske statsborgere som er dømt til ubetinget fengselsstraff i Norge, kan overføres til fortsatt soning i hjemlandet. En forutsetning for slik overføring er at mottakerlandet godtar det. En soningsoverføring kan skje med eller uten domfeltes eget samtykke. Når man sender anmodning om overføring til domfeltes hjemland, må det være minst 6 måneder igjen av straffegjennomføringen.

Totalt ble det i 2020 gjennomført 10 soningsoverføringer fordelt på 5 forskjellige europeiske land. Overføringene tilsvarte 2 965 fengselsdøgn som tilsvarer om lag 8 helårsplasser. Pandemi og stengte grenser medvirket gjorde arbeidet med soningsoverføringer svært utfordrende.

### **Rømning**

Det er ikke registrert tilfeller av rømning fra fengsel med høyt sikkerhetsnivå i 2020. Antall unnvikelser fra fengsler med lavt sikkerhetsnivå var 3.

**Fengsel****Ubetingede dommer/lovbruddskategori/forventet sittetid**

- Tabellen ubetingede dommer viser faktisk domslengde for alle med dommer på 73 dager eller mindre. Alle andre dommer er redusert til en forventet soningstid på 2/3 av domslengde. Forvaringsdommer er registrert etter minstetid, men dersom minstetid ikke er fastsatt registreres lengstetid. Faktisk soningstid kan avvike fra forventet soningstid av følgende årsaker:
  - I en del saker nektes løslatelse på 2/3 tid. Dette kan resultere i at vedkommende sitter i fengsel helt til endt tid eller løslates på et tidspunkt mellom 2/3 og endt tid.
  - Fremskutt løslatelse kan forkorte faktisk soningstid.

Antall mottatte ubetingede dommer fordelt på domslengde

Fengsel	2012	2013	2014	2015	2016	2017	2018	2019	2020
Mindre enn 30 dager	1896	1982	1397	1335	1410	1262	1193	1057	927
30 - 59 dager	1794	1783	1423	1297	1422	1124	1088	1046	876
60 - 59	814	840	728	687	725	594	589	550	456
90 - 6 mnd	1386	1422	1361	1351	1351	1132	1069	1070	842
6 mnd - 1 år	1288	1275	1301	1254	1273	1185	1032	941	912
lengre enn 1 år	1190	1207	1361	1343	1445	1337	1245	1270	1294
Totalt	8368	8509	7571	7267	7626	6634	6216	5934	5307
Friomsorgskontor	2012	2013	2014	2015	2016	2017	2018	2019	2020
Mindre enn 30 dager	880	1125	1554	1731	1694	1625	1626	1734	1923
30 - 59 dager	411	450	691	765	743	687	680	732	805
60 - 59	88	136	232	260	238	238	210	258	232
90 - 6 mnd	72	140	207	281	239	222	199	232	296
6 mnd - 1 år	0	0	0	0	0	0	1	4	40
lengre enn 1 år	0	0	0	0	0	0	0	1	0
Totalt	1451	1851	2684	3037	2914	2772	2716	2961	3296
Fengsel og friomsorgskontor	2012	2013	2014	2015	2016	2017	2018	2019	2020
Mindre enn 30 dager	2776	3107	2951	3066	3104	2887	2819	2791	2850
30 - 59 dager	2205	2233	2114	2062	2165	1811	1768	1778	1681
60 - 59	902	976	960	947	963	832	799	808	688
90 - 6 mnd	1458	1562	1568	1632	1590	1354	1268	1302	1138
6 mnd - 1 år	1288	1275	1301	1254	1273	1185	1033	945	952
lengre enn 1 år	1190	1207	1361	1343	1445	1337	1245	1271	1294
Totalt	9819	10360	10255	10304	10540	9406	8932	8895	8603



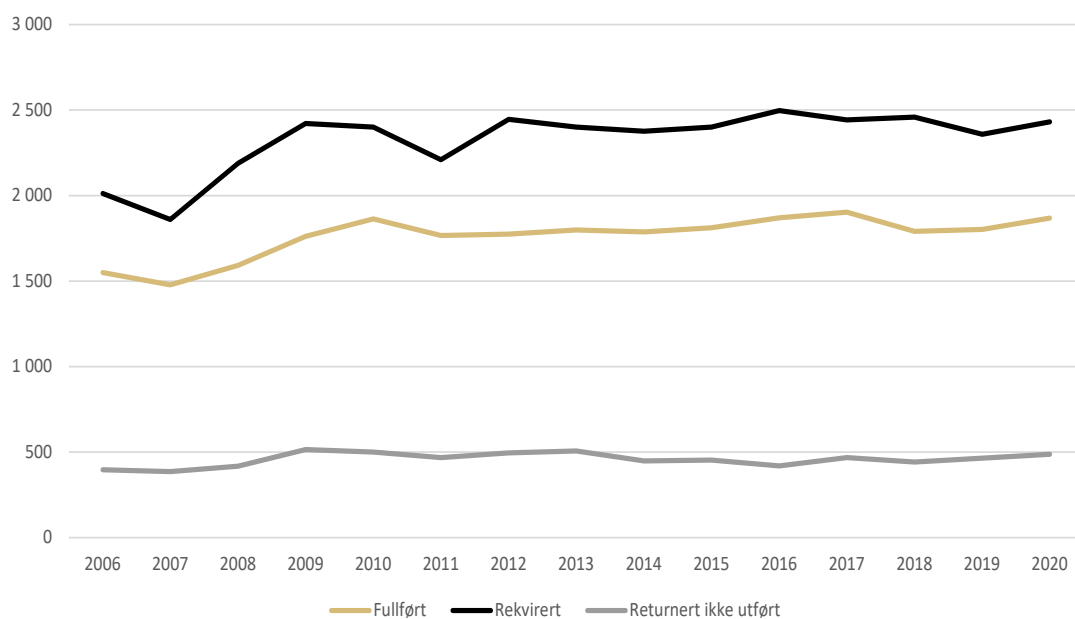
	2006	2007	2008	2009	2010	2011	2012	2013	2014	2015	2016	2017	2018	2019	2020
Rekvirert	2 012	1 860	2 188	2 422	2 400	2 209	2 446	2 400	2 377	2 401	2 497	2 442	2 459	2 358	2 432
Fullført	1 549	1 478	1 592	1 761	1 864	1 766	1 774	1 799	1 788	1 812	1 870	1 903	1 790	1 802	1 868
Returnert ikke utført	397	386	418	515	500	468	496	506	448	454	420	468	442	465	487

Årsaken til at antall utførte oppdrag alltid er lavere enn antall fullførte:

- Manglende vilje til samarbeid, eller at siktede i mellomtiden er siktet i en mer alvorlig sak som overflødiggjør den rekvirerte personundersøkelsen.
- Enkelte oppdrag blir returnert påtalemyndigheten for så å bli utført senere av en annen fromsorgsenhet.

Omfanget av returnerte saker vises fordi disse ofte medfører en del merarbeid for enhetene.

- 2020 viser en økning i rekvirert, utført og returnert sammenlignet med 2019.

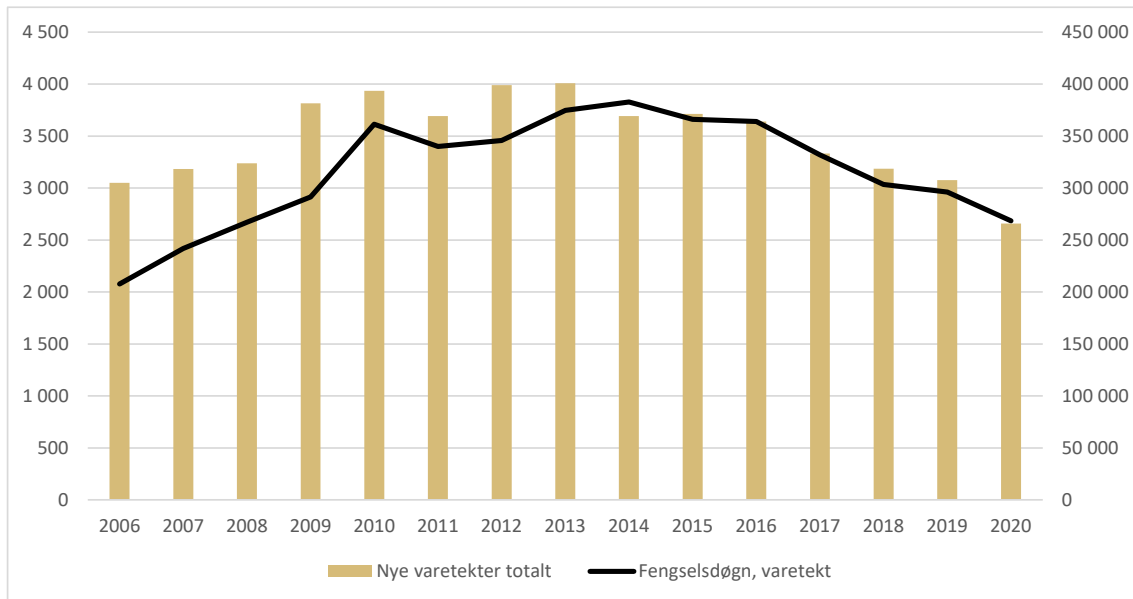


## Alder

	< 16	16	17	18 - 20	21 - 24	25 - 29	30 - 39	40 - 49	50 - 59	60 +	SUM
Annet	1				1	5	13	7	1	1	29
Alkoholloven											0
Bedrageri/utroskap	1	2	3	3	7	3	19	11	6	2	57
Brannstiftelse		2	1	1		1	1				6
Båtkj. i ruset tilstand									1		1
Dokumentforfalskning						2	2	2			6
Doping							2	1		1	4
Drap	2	7	5			1	1				16
Drap-uaktsomt			1								1
Falsk forklaring	1										1
Forbrytelser mot pers.					1	1					2
Heleri		1			1	3	2	1			8
Legemsbeskadigelse	10	21	34	25	7	13	8	1	1	1	121
Legemsfornærmelse	15	22	24	19	4	7	13	6	3		113
Ligningsloven											0
Legemiddeloven	1		1		2				1		5
Lovbrudd mot off. tjenestemann	13	17	20	25	15	21	12	6	5		134
Kjøring i ruset tilstand	2	7	15	20	24	56	121	134	110	64	553
Merverdiavgiftsloven											0
Narkotika		6	15	8	28	34	38	30	11	2	172
Narkotikaomsetning				4	24	35	58	43	17	7	188
Alm. orden/fred	2	2	3	3	3	4		1	1	1	20
Promille								1	1		2
Ran	16	23	24	16	10	4	5	3	1		102
Rasediskriminering									1		1
Sedelighet	5	12	26	29	8	8	6	2	4		100
Skadeverk	1			2		2		4			9
Tolloven											0
Trusler	5	8	9	2	1	3	2	3			33
Tyverier	6	7	5	7	10	11	31	16	9		102
Underslag			1	1	1	1	3	1			8
Utpressing							1	1			2
Vegtrafikkloven	2	4	4	7	3	1	5	7	2	2	37
Vold		1				1		1			3
Voldtekt	2	4	5	7						1	19
Våpenloven					1		2	1			4
Øko. kriminalitet							2				2
Ikke angitt		1	3		1		1	1			7
<b>Totalt</b>	<b>85</b>	<b>147</b>	<b>199</b>	<b>179</b>	<b>152</b>	<b>217</b>	<b>348</b>	<b>284</b>	<b>175</b>	<b>82</b>	<b>1868</b>
<b>Andel</b>	<b>5 %</b>	<b>8 %</b>	<b>11 %</b>	<b>10 %</b>	<b>8 %</b>	<b>12 %</b>	<b>19 %</b>	<b>15 %</b>	<b>9 %</b>	<b>4 %</b>	<b>100 %</b>
<b>Akkumulert andel</b>		<b>12 %</b>	<b>23 %</b>	<b>33 %</b>	<b>41 %</b>	<b>52 %</b>	<b>71 %</b>	<b>86 %</b>	<b>96 %</b>	<b>100 %</b>	

Fengselsdøgn, varetekt	382 785	366 044	363 905	331 785	303 315	296 223	268 531
Gjennomsnitt antall varetektsinnsatte	1049	1000	997	909	831	812	736
Gjennomsnittlig sittetid i varetekt (dager)	92	88	88	90	87	85	92
Nyinnsettelse i varetekt	3 640	3 664	3 590	3 296	3 146	3 023	2 614
Nye varetekter totalt	3 691	3 713	3 641	3 333	3 185	3 077	2 658
Antall utenlandske statsborgere (nyinnsatt)	1 843	1 880	1 761	1 603	1 393	1 264	869
Andel utenlandske statsborgere	50,6 %	51,3 %	49,1 %	48,6 %	44,3 %	41,8 %	33,2 %

\*Dvs. nyinnsettelse og endring i innsattkategori til varetekt



### Forskrift til lov om straffegjennomføring

§ 4-1. Plassering av varetektsinnsatte og personer som politiet har pågrepet. Overføring til fengsel.

Kriminalomsorgen skal stille fengselsplass til disposisjon for varetektsinnsatte og personer som politiet har pågrepet innen to døgn etter pågripelsen, med mindre dette av praktiske grunner ikke er mulig. Kriminalomsorgen og politiet plikter sammen å sørge for at slik overføring fra politiarrest til fengsel finner sted.

Tabellen viser tiden fra pågrepelse til avsagt kjennelse/innsettelse i fengsel. I de fleste saker er "medgått tid" tiden som er tilbragt i politiarrest, men tabellen under gir imidlertid ikke et pålitelig bilde når det gjelder bruken av politiarrest.

Kriminalomsorgen har ingen befattning med eller opplysninger om arresterte som løslates uten å bli satt i fengsel. For øvrig kan innsatte i mellomtiden oppholde seg andre steder enn politiarrest. Eksempler er:

- En del blir etter fengslingskjennelse først plassert på asylmottak for så å bli overført til fengsel.
- Noen få blir pågrepet i utlandet og senere overlevert norsk politi. (Det er faktisk pågripelsesdato som registreres).
- Enkelte tilbringer (en del) av medgått tid på sykehus.
- Det hender at en arrestant rømmer etter kjennelsen, men fengsles i løpet av kjennelsens tidsramme.

Ovennevnte unntakstilfeller er ofte ukjent for kriminalomsorgen og tabellen kan derfor ikke korrigeres. Der hvor det kan bekreftes at innsatte ikke har vært i politiarrest, er disse registret i tabellen som "samme dag".

### Medgått tid

Fra til	kjennelse innsettelse	(Inkl. PIN*) pågripelse innsettelse	Akkumulert andel	
			pågr- Inns.	Pågr-Inns. PIN
Innen 48 timer	825	2164	71 %	83 %
Over 48 timer	338	450	29 %	17 %
Sum	1163	2614		

Normalt plasseres personer i fengsel pågrepet av politiet først når det foreligger en rettslig kjennelse. I enkelte tilfeller fengsles pågrepne personer uten at det foreligger en rettslig kjennelse. Grunnlag for slike fengslinger er "politiets innsettelsesordrer".

Fra forskrift for bruk av politiarrest av 30-06-2006 nr 749 § 3-1

*§ 3-1. Overføring fra politiarrest til fengsel*

*Den innsatte skal overføres innen to døgn etter pågripelsen, med mindre dette av praktiske grunner ikke er mulig. Er den innsatte under 18 år skal overføring skje snarest mulig og senest dagen etter pågripelsen. Dersom overføring skjer senere, skal begrunnelsen nedtegnes i arrestjournalen.*

Endret ved forskrifter 24. mai 2013 nr. 522 (i kraft 1 juli 2013), 21. juni 2013 nr. 710 (i kraft 1. juli 2013).

<u>Avslutningsårsak</u>	<u>Antall</u>	<u>Andel</u>
Dom avsagt/hoved- el. ankeforhandling avsluttet	3	0,2 %
Fengslingskjennelse	1203	82,9 %
Løslatt på grunn av frifinnende dom	1	0,1 %
Løslatt etter særskilt beslutning før kjennelsens utløp	4	0,3 %
Løslatt av politiet	182	12,5 %
Løslatt ved kjennelsens utløp	2	0,1 %
Overført til dom	5	0,3 %
Oppsettende virkning	34	2,3 %
På dømmelse starter/hoved- el. ankeforhandlinger	2	0,1 %
Utvist fra Norge	12	0,8 %
Utlevert til utlandet etter begjæring	3	0,2 %
<b>Totalt</b>	<b>1451</b>	<b>100 %</b>

Fullstendig isolasjon	Antall dager med restriksjoner								Sum
	<7	7 - 13	14 - 29	30 - 41	42 - 59	60 - 89	90 - 182	183-365	
Brev-besøk-radio/TV-avisforbud/fullstendig isolasjon	1	6	21	1	3	4	0	0	36
Brev og besøksforbud/fullstendig isolasjon	12	22	196	2	4	0	0	1	237
Brev-/besøkskontroll,radio/TV-avisforbud/fullstendig isolasjon	0	0	3	0	0	0	0	0	3
Brev/besøkskontroll/fullstendig isolasjon	0	4	13	0	0	0	0	0	17
Fullstendig isolasjon	3	7	21	0	0	0	0	0	31
<b>SUM</b>	<b>16</b>	<b>39</b>	<b>254</b>	<b>3</b>	<b>7</b>	<b>4</b>	<b>0</b>	<b>1</b>	<b>324</b>

Delvis isolasjon									
Brev-besøk-radio/TV-avisforbud/delvis isolasjon	0	0	0	0	0	0	0	0	0
Brev og besøksforbud/delvis isolasjon	3	9	33	2	6	4	4	0	61
Brev-/besøkskontroll/delvis isolasjon	2	5	11	0	2	0	0	0	20
Delvis isolasjon	1	0	0	0	0	0	0	0	1
<b>SUM</b>	<b>6</b>	<b>14</b>	<b>44</b>	<b>2</b>	<b>8</b>	<b>4</b>	<b>4</b>	<b>0</b>	<b>82</b>

Fullstendig og delvis isolasjon	Fullstendig isolasjonsdel								Sum
	<7	7 - 13	14 - 29	30 - 41	42 - 59	60 - 89	90 - 182	183-365	
Delvis isolasjonsdel									
< 7		1							1
7 - 13									0
14 - 29							1		1
30 - 41				1			1	1	3
42 - 59									0
60 - 89				1			1		2
90 - 182									0
183 - 365									0
> 365									0
<b>SUM</b>	<b>0</b>	<b>1</b>	<b>2</b>	<b>0</b>	<b>0</b>	<b>3</b>	<b>1</b>	<b>0</b>	<b>7</b>

<b>SUM fullstendig (fullstendig + kombinasjon)</b>	<b>16</b>	<b>40</b>	<b>256</b>	<b>3</b>	<b>7</b>	<b>7</b>	<b>1</b>	<b>1</b>	<b>331</b>
Andel av alle med total isolasjon	5 %	12 %	77 %	1 %	2 %	2 %	0,3 %	0,3 %	100 %
Akkumulert andel med total isolasjon		17 %	94 %	95 %	97 %				

Antall avsluttede varetekter totalt. 2 824  
Andel underlagt fullstendig isolasjon 11,7 %

**Forklaring:** Eks. 331 personer ble underlagt fullstendig isolasjon hvorav 82 hadde i tillegg en periode med delvis isolasjon. Av disse 331 var 16 isolert for en periode under 7 dager og 39 personer mellom 7 og 13 dager osv.

### Hjemmel

Strpl. § 186a. Retten kan ved kjennelse beslutte at den fengslede skal utelukkes fra fellesskap med de andre innsatte (fullstendig isolasjon) når varetektsfengsling er besluttet etter § 184 annet ledd, jf § 171 første ledd nr. 2, og det er nærliggende fare for at den fengslede vil forspille bevis i saken dersom han ikke holdes isolert. Er den siktede under 18 år, kan isolasjon besluttes bare hvis det er særlig påkrevet.

Retten skal fastsette en bestemt tidsfrist for isolasjonen. Fristen skal være så kort som mulig, og må ikke overstige 2 uker. Den kan forlenges ved kjennelse med inntil 2 uker om gangen. Dersom etterforskningen eller særlige omstendigheter tilsier at fornyet prøving etter 2 uker vil være uten betydning, og den siktede er fylt 18 år, kan fristen forlenges med inntil 4 uker om gangen.

Den fengslede kan ikke holdes isolert i et sammenhengende tidsrom på mer enn

- 6 uker når siktelsen gjelder en straffbar handling som kan medføre straff av fengsel inntil 6 år. Forhøyelse av maksimumsstraffen på grunn av gjentakelse eller sammenstøt av forbrytelser kommer ikke i betraktning. Dersom siktelsen gjelder flere straffbare handlinger som samlet kan føre til en straff av mer enn 6 års fengsel, og tungtveiende hensyn gjør det nødvendig, kan den fengslede likevel holdes fortsatt isolert utover 6 uker.
- 12 uker når siktelsen gjelder en straffbar handling som kan medføre høyere straff enn fengsel i 6 år. Bokstav a annet punktum gjelder tilsvarende. Dersom tungtveiende hensyn gjør det nødvendig, kan den fengslede holdes fortsatt isolert utover 12 uker.

Dager i varetekt

Kvinner og menn

Alder	Totalt	< 15	15-29	30-59	60-89	90-182	183-365	366-547	548-730	> 730	gj. snitt
<16	8	5	1			1	1				52
16	13	5	3	2		1	1	1			70
17	15	5	2	4	2	1	1				53
18-20	202	56	40	30	21	32	19	1	2	1	88
21-24	325	72	87	42	24	49	38	9	2	2	88
25-29	485	100	96	84	53	81	45	15	8	3	95
30-39	854	185	181	129	76	159	71	42	4	7	96
40-49	609	136	127	105	53	98	63	17	4	6	96
50-59	231	68	48	29	20	36	23	5	1	1	80
60-69	65	18	19	6	6	9	5	1	1		74
>69	17	6	2	5		1	2	1			91
<b>Sum</b>	<b>2824</b>	<b>656</b>	<b>606</b>	<b>436</b>	<b>255</b>	<b>468</b>	<b>269</b>	<b>92</b>	<b>22</b>	<b>20</b>	<b>92</b>
Andel		23 %	21 %	15 %	9 %	17 %	10 %	3,3 %	0,8 %	0,7 %	
Akkumulert andel		23 %	45 %	60 %	69 %	86 %	95 %	98,5 %	99,3 %	100 %	

Kvinner

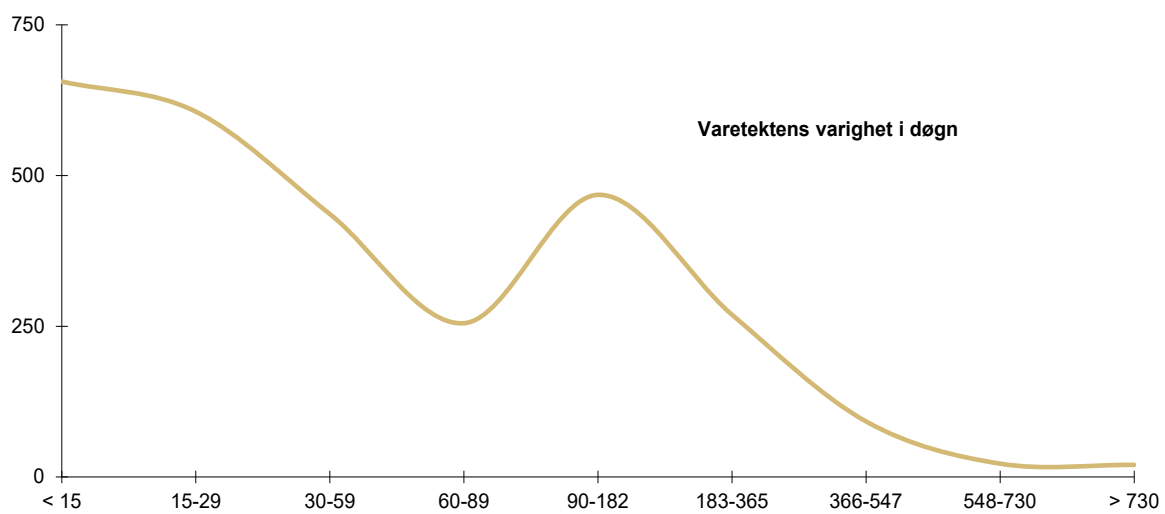
<16		0	0	0	0	0	0	0	0	0	0
16	1	0	1	0	0	0	0	0	0	0	17
17		0	0	0	0	0	0	0	0	0	0
18-20	17	5	2	2	3	4	1	0	0	0	67
21-24	30	9	9	2	1	3	5	1	0	0	75
25-29	31	7	7	5	2	7	2	0	1	0	82
30-39	61	19	15	13	3	8	2	1	0	0	53
40-49	50	15	7	6	7	9	6	0	0	0	76
50-59	20	9	6	2	1	1	0	1	0	0	42
60-69	4	2	1	1	0	0	0	0	0	0	20
>69	1	1	0	0	0	0	0	0	0	0	1
<b>Sum</b>	<b>215</b>	<b>67</b>	<b>48</b>	<b>31</b>	<b>17</b>	<b>32</b>	<b>16</b>	<b>3</b>	<b>1</b>		<b>65</b>
Andel		31 %	22 %	14 %	8 %	15 %	7 %	1 %	0,0 %		
Akkumulert andel		31 %	53 %	68 %	76 %	91 %	98 %	99,5 %	99,6 %	100 %	

Menn

<16	8	5	1			1	1				52
16	12	5	2	2		1	1	1			75
17	15	5	2	4	2	1	1				53
18-20	185	51	38	28	18	28	18	1	2	1	90
21-24	295	63	78	40	23	46	33	8	2	2	89
25-29	454	93	89	79	51	74	43	15	7	3	96
30-39	793	166	166	116	73	151	69	41	4	7	99
40-49	559	121	120	99	46	89	57	17	4	6	97
50-59	211	59	42	27	19	35	23	4	1	1	84
60-69	61	16	18	5	6	9	5	1	1		78
>69	16	5	2	5		1	2	1			97
<b>Sum</b>	<b>2609</b>	<b>589</b>	<b>558</b>	<b>405</b>	<b>238</b>	<b>436</b>	<b>253</b>	<b>89</b>	<b>21</b>	<b>20</b>	<b>94</b>
Andel		23 %	21 %	16 %	9 %	17 %	10 %	3 %	1 %	0,8 %	
Akkumulert andel		23 %	44 %	59 %	69 %	85 %	95 %	98,4 %	99,2 %	100 %	

En innsatt med innsattkategori *varetekt* vil forbli i kategorien inntil løslatelse eller inntil dommen er rettskraftig. Der hvor dommen er avsagt i første instans og anket, vil vedkommende fortsatt registreres under kategorien *varetekt*, med mindre det iverksettes foregripet soning.

	Døgn i varetekt									Sum
	< 15	15-	30-	60-	90-	183-	366-	548-	> 730	
		29	59	89	182	365	547	730		
<b>Totalt</b>	<b>656</b>	<b>606</b>	<b>436</b>	<b>255</b>	<b>468</b>	<b>269</b>	<b>92</b>	<b>22</b>	<b>20</b>	<b>2 824</b>
<b>Andel</b>	<b>23,2 %</b>	<b>21,5 %</b>	<b>15,4 %</b>	<b>9,0 %</b>	<b>16,6 %</b>	<b>9,5 %</b>	<b>3,3 %</b>	<b>0,8 %</b>	<b>0,7 %</b>	
<b>Akkumulert and</b>	<b>23,2 %</b>	<b>44,7 %</b>	<b>60,1 %</b>	<b>69,2 %</b>	<b>85,7 %</b>	<b>95,3 %</b>	<b>98,5 %</b>	<b>99,29 %</b>	<b>100,0 %</b>	





<b>Løslatelser</b>	<u>m</u>	<u>k</u>	<u>Sum</u>
Løslatt fordi dommen er sonet (utholdt) i varetekt	18	4	22
Løslatt av politiet	1 093	106	1 199
Løslatt på grunn av frifinnende dom	3	3	6
Løslatt etter særskilt beslutning før kjennelsens utløp	129	14	143
Løslatt ved kjennelsens utløp	154	15	169
<b>Sum løslatelser</b>	<b>1 397</b>	<b>142</b>	<b>1 539</b>
<b>Annen avgang</b>			
Dødsfall i fengsel	2	0	2
Dødsfall utenfor fengsel	3	1	4
Utvist fra Norge	77	15	92
Utlevert til utlandet etter begjæring	34	0	34
<b>Sum annen avgang</b>	<b>116</b>	<b>16</b>	<b>132</b>
<b>Rømming m.v.</b>			
Rømt/unnveket/fra lukket område	0	0	0
Rømt/unnveket/fremstilling utført av kriminalomsorg	4	0	4
Rømt/unnveket/fremstilling utført av politiet eller andre	0	0	0
Rømt/unnveket fra åpent område	9	0	9
Uteblitt	0	0	0
<b>Sum rømt mv.</b>	<b>13</b>	<b>0</b>	<b>13</b>
<b>Innsattkategori endret fra varetekt, til</b>			
Bøtesoning	3	0	3
Dom	948	59	1 007
Førvaring	32	2	34
Føregrepet soning	31	0	31
Tilbakeført soning etter varetekt i annen sak	24	0	24
<b>Sum annen avgang</b>	<b>1 038</b>	<b>61</b>	<b>1 099</b>
<b>Totalt</b>	<b>2 564</b>	<b>219</b>	<b>2 783</b>

NB: Vedr. "utvist" og "utlevert". Tallene er basert på avslutningskategorier registrert ved fengslet. Kriminalomsorgen kan ikke være sikker på at disse faktisk ble sendt ut av landet. For øvrig kan det hende at innsatte løslatt med andre koder har blitt utvist ved løslatelser. Det er sannsynlig at antall utviste er noe høyere enn vist her.

**Avvik:** Denne tabellen viser færre avsluttede varetekter enn det som vises i andre tabeller. Årsaken er at en del varetekter avsluttes mens en innsatt er registrert med et opphold utenfor fengsel. Dvs. en varetekt kan avsluttes mens den innsatte er utenfor fengsel, på fremstilling, igjen i politiarrest, på sykehus e.l. Slike tilfeller fanges ikke opp i denne tabellen.

	Sum	15	16	17	18-20	21-24	25-29	30 - 39	40 - 49	50 - 59	60 - 69	> 69	andel
Alm. orden/fred	13					1	3	5	2	2			1,8 %
Almenfarlig forbr.	2							2					0,3 %
Annet	41					2	5	10	13	5	4	2	5,7 %
Bedrageri/utroskap	13				1	5		3	2	2			1,8 %
Brannstiftelse	11				1	4	2	3		1			1,5 %
Dokumentforfalskning	1								1				
Drap	82			1	6	12	13	31	9	2	7	1	11,3 %
Drapsforsøk	1							1					
Forb. mot statsf./overhode	1									1			
Forbrytelser mot personfrihet	2					1			1				
Heleri	3					1	1	1					
Legemsbeskadigelse	55	2	3		8	9	11	12	9	1			7,6 %
Legemsfornærmelse	23				4	1	5	9	1	3			3,2 %
Ligningsloven	2								2				
Lovbrudd mot off. tjenestemann	26				1	4	7	5	7	1	1		3,6 %
Menneskehandel	6				1		1	2	2				0,8 %
Narkotika	24						5	6	11	1	1		3,3 %
Narkotikaomsetning	181				2	19	32	60	45	19	4		25,0 %
Ran	28				7	7	3	9	2				3,9 %
Sedelighet	50				3	6	9	10	10	9	2	1	6,9 %
Skadeverk	5							3	2				0,7 %
Straffeloven 2005	1					1							
Tolloven	5								5				0,7 %
Trusler	9				1	1		2	4	1			1,2 %
Tyverier	77				1	5	16	31	16	8			10,7 %
Underslag	2							2					
Utlendingsloven	16					1	2	9	4				2,2 %
Utleveringsloven	5					1			2		1	1	0,7 %
Utpressing	4					1	2			1			
Vegtrafikkloven	2						1	1					
Voldtekt	31				1	3	6	13	4	2	1	1	4,3 %
Våpenloven	1							1					
Sum	723	2	3	1	37	85	124	231	154	59	21	6	100 %
Andel		0 %	0 %	0 %	5 %	11,8 %	17,2 %	32,0 %	21,3 %	8,2 %	2,9 %	0,8 %	

Lovbruddskategorier. Der hvor det er flere lovbrudd i siktelsen vises det med lengst strafferamme.

**Iverksatte oppdrag - utvikling**

Region	2005	2006	2007	2008	2009	2010	2011	2012	2013	2014	2015	2016	2017	2018	2019	2020
<b>TOTALT</b>	2 550	2 693	2 931	2 814	2 912	2 647	2 544	2 437	2 231	2 246	1 914	1 908	1 980	1 782	1 797	1 630
Avtjente timer	178 648	184 550	201 841	193 292	197 394	188 275	186 332	181 957	170 109	176 518	159 519	145 969	157 528	135 113	137 260	115 627

Grunnet til dels uungåelig registreringsetterslep kan historiske tall avvike noe fra tidligere publiserte tall. Historiske tall til 2019 sjekket 20.04.2021.

**Alder ved iverksettelse i 2020**

	<16 år	16	17	18-21	22-24	25-29	30-39	40-49	50-59	>60 år	Totalt
Antall	1	16	42	234	273	250	396	273	116	29	1630
Andel	0,1 %	1,0 %	2,6 %	14,4 %	16,7 %	15,3 %	24,3 %	16,7 %	7,1 %	1,8 %	100 %
Akkumulert andel		1 %	3,6 %	18 %	35 %	50 %	74 %	91 %	98 %	100 %	

**Alder ved iverksettelse i 2019**

	<16 år	16	17	18-21	22-24	25-29	30-39	40-49	50-59	>60 år	Totalt
Antall	1	11	36	245	285	294	473	288	126	38	1797
Andel	0,1 %	0,6 %	2,0 %	13,6 %	15,9 %	16,4 %	26,3 %	16,0 %	7,0 %	2,1 %	100,0 %
Akkumulert andel		1 %	2,7 %	16 %	32 %	49 %	75 %	91 %	98 %	100 %	

**Gjennomføringstid - mottatte dommer i 2020**

	2020		2019	
<30 dager	3	0,2 %	0	0,0 %
30 - 50 dager	13	0,7 %	7	0,4 %
60-89 dager	74	3,7 %	61	3,1 %
90d - 6 mdr.	1 466	73,5 %	1477	74,0 %
6m -<1 år	303	15,2 %	302	15,1 %
≥ 1 år	136	6,8 %	112	5,6 %
Sum	1 995	100 %	1 959	98 %

**Samfunnsstraffens innhold. Utførte timer i 2020**

NB. Tabellen under viser timefordeling på alle samfunnsstraff-oppdrag, ikke bare de som ble iverksatt i 2020. De oppgitte tallene er de som er registrert pr. 20.04.2021. Uungåelig sen registrering kan føre til endringer senere

Tiltak	Samf. nyttig tj.		Konfliktråd		Behandling		Programmer		Samtaler		Andre tiltak		Totalt
	79 553	68,8 %	180	0,2 %	2 144	1,9 %	1 507	1,3 %	11 006	9,5 %	21 237	18,4 %	115 627

## Fullførte personundersøkelser

	Fullført	Egnet	Ikke egnet/ikke i målgruppen *	Ikke samtykket
2020	308	180	121	7
2019	310	181	128	1

\*Ikke egnet kan bety at siktede selv ikke er egnet til en slik reaksjon, men kan også bety at det ikke finnes egnet tilbud.

## Iverksatte dommer

	Totalt	Iverksatt innen			
		< 1 mnd	1-2 mnd	2-3 mnd	> 3 mnd
2020	166	111	28	3	24
2019	193	135	29	11	18

## Avsluttede dommer

	Total utgåtte	Fullført		Avbrutt grunnet brudd/vilkår/ny kriminalitet
		uten brudd	med brudd	
2020	128	39	14	75
2019	128	24	9	98

	2005	2006	2007	2008	2009	2010	2011	2012	2013	2014	2015	2016	2017	2018	2019	2020
<b>Personundersøkelser</b>																
Rekvirert	667	635	602	764	880	930	908	1013	1044	1023	960	885	783	710	663	776
Returnert -ikke utført	114	116	100	134	167	169	159	193	217	200	189	180	176	159	163	187
Totalt fullførte	552	514	503	587	652	780	684	864	825	793	748	681	616	476	455	534
hvorav funnet egnet	444	428	402	494	525	617	563	555	608	560	527	476	450	391	371	438
Andelen av fullførte som er funnet egnet	80 %	83 %	80 %	84 %	81 %	79 %	82 %	64 %	74 %	71 %	70 %	70 %	73 %	82 %	82 %	82 %

<b>Dommer</b>																
Mottatt	590	527	512	565	616	612	659	554	648	560	600	517	486	420	408	409
Iverksatt	502	487	477	492	541	531	574	523	565	497	556	463	468	388	366	362

<b>Brudd</b>																
på vilkår	51	48	64	69	50	57	78	64	70	70	56	48	47	50	24	28
på ny kriminalitet	6	7	10	5	12	10	12	6	15	14	9	8	10	6	4	5
på vilkår og ny kriminalitet	6	5	7	3	1	5	6	4	5	11	8	14	14	7	9	15
Totalt brudd (ikke "Annet")	63	60	81	77	63	72	96	74	90	95	73	70	71	63	37	48

**Avsluttede saker (dødsfall, overføringer og andre årsaker ikke påvirket av domfelte er ikke tatt med)**

Fullførte med brudd	59	81	70	97	80	105	120	134	114	125	120	124	114	105	100	68
Fullførte uten brudd	325	328	287	321	372	342	316	363	305	327	297	342	275	274	236	223
Avbrutte	67	71	85	81	65	81	101	78	93	98	79	71	76	65	43	51
Avsluttet	451	480	442	499	517	528	537	575	512	550	496	537	465	444	379	342
Fullført uten brudd	72 %	68 %	65 %	64 %	72 %	65 %	59 %	63 %	60 %	59 %	60 %	64 %	59 %	62 %	62 %	65 %
Fullført	85 %	85 %	81 %	84 %	87 %	85 %	81 %	86 %	82 %	82 %	84 %	87 %	84 %	85 %	89 %	85 %

Grunnet til dels uungåelig registreringsetterslep kan tallene bli endret etter publisering av dette dokumentet. Historiske tall i tabellen over rettes og kan avvike noe fra tidligere publiserte tall.

Straffereaksjon skal iverksettes hurtig. Det er et mål at alle typer straffereaksjoner skal være påbegynt innen 60 dager etter at kriminalomsorgen har mottatt den rettskraftige dommen, med mindre det er gitt utsettelse fra politiet.

Fordelt på kategorier - alle regioner	Totalt	< 1 mnd	1-2 mnd	2-3 mnd	> 3 mnd	Andel iverksatt innen 2 md.	Returnert ikke iverksatt
<b>Nye dommer</b>							
Samfunnsstraff	1 630	149	502	264	715	40 %	22
Betinget dom	0	0	0	0	0	0	0
Bet.dom med program mot ruspåvirket kjøring	362	54	143	51	114	54 %	6
Bet.dom med Narkotikaprogram med domstolskontroll	166	111	28	3	24	84 %	1
Bøteteneste	606	8	19	43	536	4 %	0
<b>Sum nye dommer</b>	<b>2 764</b>	<b>322</b>	<b>692</b>	<b>361</b>	<b>1 389</b>	<b>37 %</b>	<b>29</b>
Andel	100 %	12 %	25 %	13 %	50 %	37 %	
Akkumulert andel			37 %	50 %	100 %		

#### Oppdrag overført fra fengsel

Forvaring*	11	1	2	0	8	27 %	0
(I frihet etter) §16 første ledd	25	12	5	3	5	68 %	0
Prøveløslatt med møteplikt	537	537	-	-	-	100 %	6
<b>Sum oppdrag overført fra fengsel</b>	<b>573</b>	<b>550</b>	<b>7</b>	<b>3</b>	<b>13</b>	<b>97 %</b>	<b>6</b>

<b>Nye oppdrag totalt (uten elektronisk kontroll)</b>	<b>3 337</b>	<b>872</b>	<b>699</b>	<b>364</b>	<b>1 402</b>	<b>47 %</b>	<b>35</b>
---	--------------	------------	------------	------------	--------------	-------------	-----------

**Feilkilder 1** - Tabellen viser medgått tid fra oppdraget er mottatt til iverksettelse. Her er det ikke tatt hensyn til faktorer som kan påvirke tidslengden, som for eksempel: soningsutsettelse, soningsunndragelse mv.

**Feilkilde 2** - \*Forvaring. Tiden telles fra dagen oppdrag er mottatt hos friomsorgen. Dvs. domfelte sitter fortsatt i fengsel.

Tabellen omfatter kun iverksettelse av nye dommer, men elektronisk kontroll er holdt utenfor. Dvs. at tabellen viser iverksettelse av Narkotikaprogram med domstolskontroll, samfunnsstraff, program mot ruspåvirket kjøring, bøtesoning og betinget dom

	Totalt	Medgått tid fra oppdrag mottatt til iverksatt				Oppdrag returnert ikke iverksatt
		< 1 md	1-2 md	2-3 md	> 3 md	
<b>Alle</b>	2 764	322	692	361	1 389	34
andel		12 %	25 %	13 %	50 %	
akkumulert andel			37 %	50 %	100 %	
<b>Øst</b>	1 120	101	278	137	604	19
andel		9 %	25 %	12 %	54 %	
akkumulert andel			34 %	46 %	100 %	
<b>Sør</b>	415	54	88	57	216	4
andel		13 %	21 %	14 %	52 %	
akkumulert andel			34 %	48 %	100 %	
<b>Sørvest</b>	353	46	109	37	161	5
andel		13 %	31 %	10 %	46 %	
akkumulert andel			44 %	54 %	100 %	
<b>Vest</b>	352	40	76	39	197	4
andel		11 %	22 %	11 %	56 %	
akkumulert andel			33 %	44 %	100 %	
<b>Nord</b>	524	81	141	91	211	2
andel		15 %	27 %	17 %	40 %	
akkumulert andel			42 %	60 %	100 %	

	<16	16	17	18 - 20	21 - 24	25 - 29	30 - 39	40 - 49	50 - 59	60 +	SUM
Almenfarlig forbr.	0	0	0	0	1	2	1	1	0	0	5
Alkoholloven	0	0	0	1	0	0	0	0	0	0	1
Annet	0	0	0	3	60	92	209	201	114	27	706
Bedrageri/utroskap	0	0	0	4	23	55	215	189	119	32	637
Brannstiftelse	0	0	0	0	0	0	1	0	1	0	2
Båtkj. i ruset tilstand	0	0	0	0	1	2	9	5	4	2	23
Dokumentforfalskning	0	0	0	2	3	3	10	6	2	2	28
Doping	0	0	0	0	1	3	3	4	0	0	11
Drap	0	0	0	1	2	1	9	3	4	1	21
Drap - uaktsomt	0	0	0	0	2	0	0	0	1	2	5
Falsk forklaring	0	0	0	1	4	4	5	3	0	1	18
Forbrytelser mot pers.	0	0	0	0	1	1	4	1	1	1	9
Heleri	0	0	0	0	2	9	17	10	4	1	43
Legemsbeskadigelse	0	1	7	54	68	57	45	32	8	1	273
Legemsfornærmelse	0	3	14	48	54	42	52	25	9	8	255
Ligningsloven	0	0	0	0	0	0	0	0	4	6	10
Legemiddeloven	0	0	0	0	1	0	2	0	0	0	3
Lovbrudd mot off. tjenestemann	1	5	2	33	77	56	78	52	36	9	349
Militær straffelov	0	0	0	0	0	0	0	1	0	0	1
Kjøring i ruset tilstand	0	0	3	58	137	164	315	293	205	140	1 315
Merverdiavgiftsloven	0	0	0	0	0	0	1	3	0	0	4
Narkotika	0	0	2	43	90	116	172	107	63	15	608
Narkotikaomsetning	0	0	0	7	24	61	98	67	34	6	297
Alm. orden/fred	0	0	0	2	4	6	10	14	2	1	39
Promille	0	0	0	28	66	68	151	112	103	61	589
Ran	0	7	12	27	19	25	16	10	2	0	118
Rasediskriminering	0	0	0	0	0	1	1	0	1	1	4
Sedelighet	0	1	1	15	33	15	17	21	18	13	134
Uaktsomhet til sjøs	0	0	0	0	0	0	0	1	0	0	1
Skadeverk	0	0	0	3	4	5	7	2	2	0	23
Straffeloven 2005	0	0	0	0	0	0	1	0	0	0	1
Tolloven	0	0	0	0	1	2	7	9	5	2	26
Trusler	0	0	0	4	12	12	18	14	6	0	66
Tyverier	0	0	1	7	21	27	51	41	18	1	167
Unndragelse av gjennomføring	0	0	0	0	1	2	2	1	2	0	8
Underslag	0	0	0	2	5	9	24	21	20	9	90
Uspesif.	0	0	0	1	3	10	11	11	9	5	50
Utlendingsloven	0	0	0	0	1	0	3	2	3	0	9
Utpressing	0	0	0	2	2	1	0	0	0	0	5
Uforsiktig omgang med våpen	0	0	0	0	0	1	0	0	0	0	1
Vinning	0	0	0	0	0	0	0	1	0	0	1
Vegtrafikkloven	0	0	1	147	182	100	142	75	40	27	714
Vold	0	0	0	2	5	1	6	1	4	0	19
Voldtekt	0	0	0	2	6	14	13	6	8	2	51
Våpenloven	0	0	0	1	7	1	4	7	2	2	24
Øko. kriminalitet	0	0	0	0	3	1	14	28	15	15	76
<b>Sum</b>	<b>1</b>	<b>17</b>	<b>43</b>	<b>498</b>	<b>926</b>	<b>969</b>	<b>1 744</b>	<b>1 380</b>	<b>869</b>	<b>393</b>	<b>6 840</b>
Andel	0 %	0 %	1 %	7 %	14 %	14 %	25 %	20 %	13 %	6 %	
Akkumulert andel		0 %	1 %	8 %	22 %	36 %	61 %	82 %	94 %	100 %	
<b>Hvorav kvinner</b>											<b>14,7 %</b>
<b>Sum</b>	<b>1</b>	<b>1</b>	<b>3</b>	<b>47</b>	<b>94</b>	<b>131</b>	<b>255</b>	<b>242</b>	<b>169</b>	<b>61</b>	<b>1 004</b>
Andel	0 %	0 %	0 %	5 %	9 %	13 %	25 %	24 %	17 %	6 %	
Akkumulert andel		0 %	0 %	5 %	15 %	28 %	53 %	77 %	94 %	100 %	
<b>Hvorav menn</b>											<b>85,3 %</b>
<b>Sum</b>	<b>0</b>	<b>16</b>	<b>40</b>	<b>451</b>	<b>832</b>	<b>838</b>	<b>1489</b>	<b>1138</b>	<b>700</b>	<b>332</b>	<b>5836</b>
Andel	0 %	0 %	1 %	8 %	14 %	14 %	26 %	19 %	12 %	6 %	
Akkumulert andel		0 %	1 %	9 %	23 %	37 %	63 %	82 %	94 %	100 %	



Kvinner og menn	Alder										SUM
	<16	16	17	18 - 20	21 - 24	25 - 29	30 - 39	40 - 49	50 - 59	60 +	
Samfunnsstraff	1	16	42	234	273	250	396	273	116	29	1 630
EK helgjennomføring	0	0	0	223	462	422	776	627	432	236	3 178
EK delgjennomføring	0	0	0	17	42	51	84	56	49	26	325
Betinget dom med narkotikaprogram	0	0	0	1	11	34	56	45	18	1	166
Bet.dom med program mot ruspåvirket kjøring	0	0	0	3	18	35	87	83	82	54	362
Bøteteneste	0	0	0	0	56	84	186	165	93	22	606
Betinget dom	0	0	0	0	0	0	0	0	0	0	0
Sum	1	16	42	478	862	876	1 585	1 249	790	368	6 267
Andel	0 %	0 %	1 %	8 %	14 %	14 %	25 %	20 %	13 %	6 %	
Akkumulert andel		0 %	1 %	9 %	22 %	36 %	62 %	82 %	94 %	100 %	

Kvinner											
Samfunnsstraff	1	1	3	26	39	45	83	62	26	4	290
EK helgjennomføring	0	0	0	15	46	59	117	123	94	36	490
EK delgjennomføring	0	0	0	2	1	2	11	8	8	4	36
Betinget dom med narkotikaprogram	0	0	0		1	2	9	3	1		16
Bet.dom med program mot ruspåvirket kjøring	0	0	0	1	1	4	10	14	26	15	71
Bøteteneste	0	0	0	0	5	12	21	25	9	2	74
Betinget dom	0	0	0	0	0	0	0	0	0	0	0
Sum	1	1	3	44	93	124	251	235	164	61	977
Andel	0	0,1 %	0,3 %	4,5 %	9,5 %	12,7 %	25,7 %	24,1 %	16,8 %	6,2 %	100,0 %

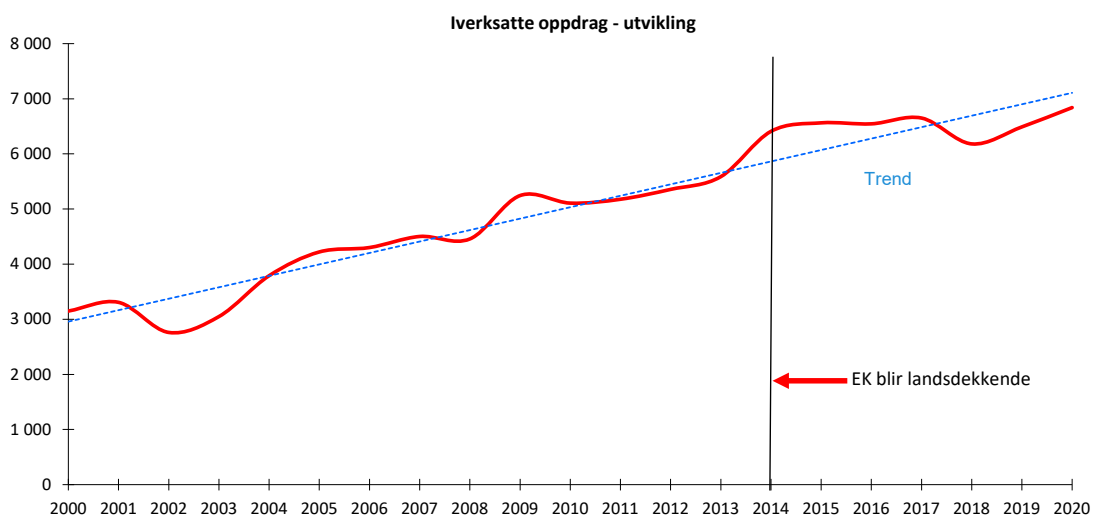
Menn											
Samfunnsstraff	0	15	39	208	234	205	313	211	90	25	1 340
EK helgjennomføring	0	0	0	208	416	363	659	504	338	200	2 688
EK delgjennomføring	0	0	0	15	41	49	73	48	41	22	289
Betinget dom med narkotikaprogram	0	0	0	1	10	32	47	42	17	1	150
Bet.dom med program mot ruspåvirket kjøring	0	0	0	2	17	31	77	69	56	39	291
Bøteteneste	0	0	0	0	51	72	165	140	84	20	532
Betinget dom	0	0	0	0	0	0	0	0	0	0	0
Sum	0	15	39	434	769	752	1 334	1 014	626	307	5 290
Andel	0,0 %	0,3 %	0,7 %	8,2 %	14,5 %	14,2 %	25,2 %	19,2 %	11,8 %	5,8 %	100,0 %

Nye oppdrag	År										
	2011	2012	2013	2014	2015	2016	2017	2018	2019	2020	
Samfunnsstraff	2 544	2 437	2 231	2 246	1 914	1 908	1 980	1 782	1 797	1 630	
Betinget dom for øvrig	7	6	6	6	7	5	6	6	3	0	
Bet.dom med program mot ruspåvirket kjøring	574	523	565	497	556	463	468	388	366	362	
Elektronisk kontroll delgjennomføring	920	1 312	1 681	2 461	2 838	2 908	2 882	2 791	2 951	3 178	
Bøtjetjeneste				31	33	25	21	14	194	606	
Bet.dom med ND*	26	29	24	27	30	39	136	167	193	166	
Sum nye dommer	4 071	4 307	4 507	5 268	5 378	5 348	5 493	5 148	5 504	5 942	

Oppdrag overført fra fengsel	2011	2012	2013	2014	2015	2016	2017	2018	2019	2020
Elektronisk kontroll delgjennomføring	144	178	208	268	360	383	383	327	323	325
Prøveløslatelse fra forvaring	9	8	5	7	9	9	9	9	5	11
§ 16	94	70	83	72	65	44	40	30	22	25
Prøveløslatelser	859	793	784	794	751	761	725	667	636	537
Sum andre oppdrag	1 106	1 049	1 080	1 141	1 185	1 197	1 157	1 033	986	898

SUM alle oppdrag	5 177	5 356	5 587	6 409	6 563	6 545	6 650	6 181	6 490	6 840
Endring fra året før	0,0 %	3,5 %	4,3 %	14,7 %	2,4 %	-0,3 %	1,6 %	-7,1 %	5,0 %	5,4 %
Endring siden 2011	0,0 %	3,5 %	7,9 %	23,8 %	26,8 %	26,4 %	28,5 %	19,4 %	25,4 %	32,1 %

\* Betinget dom med narkotikaprogram med domstolskontroll



K & M	Nye oppdrag						Oppdrag overført fra fengsel						
	Betinget dom med narkotikaprogram (ND)	Bøteteneste	Betinget dom med program mot ruspåvirket kjøring*	Betinget dom for øvrig	Samfunnsstraff	EK helgjennomføring	Nye dommer	EK delgjennomføring	Forvaring	Strgfl. § 16 1. ledd	Prøveløstelser	Oppdrag overført	Nye oppdrag totalt
<b>Sum</b>	<b>166</b>	<b>606</b>	<b>362</b>	<b>0</b>	<b>1 630</b>	<b>3 178</b>	<b>5 942</b>	<b>325</b>	<b>11</b>	<b>25</b>	<b>537</b>	<b>898</b>	<b>6 840</b>

## kvinner

<b>Sum</b>	<b>16</b>	<b>74</b>	<b>71</b>	<b>0</b>	<b>290</b>	<b>490</b>	<b>941</b>	<b>36</b>	<b>1</b>	<b>1</b>	<b>25</b>	<b>63</b>	<b>1 004</b>
------------	-----------	-----------	-----------	----------	------------	------------	------------	-----------	----------	----------	-----------	-----------	--------------

## menn

<b>Sum</b>	<b>150</b>	<b>532</b>	<b>291</b>	<b>0</b>	<b>1 340</b>	<b>2 688</b>	<b>5 001</b>	<b>289</b>	<b>10</b>	<b>24</b>	<b>512</b>	<b>835</b>	<b>5 836</b>
------------	------------	------------	------------	----------	--------------	--------------	--------------	------------	-----------	-----------	------------	------------	--------------

\*Inkl promilleprogram

## Historikk

Sum 2005			502	18	2 550		<b>3 070</b>		15	19	1 117	<b>1 151</b>	<b>4 221</b>
Sum 2006	25		487	17	2 693		<b>3 222</b>		14	19	1 046	<b>1 079</b>	<b>4 301</b>
Sum 2007	31		477	20	2 931		<b>3 459</b>		14	50	979	<b>1 043</b>	<b>4 502</b>
Sum 2008	29		492	8	2 814	95	<b>3 438</b>	4	12	53	950	<b>1 019</b>	<b>4 457</b>
Sum 2009	21		541	16	2 912	706	<b>4 196</b>	78	7	66	897	<b>1 048</b>	<b>5 244</b>
Sum 2010	21		531	13	2 647	897	<b>4 109</b>	104	10	64	820	<b>998</b>	<b>5 107</b>
Sum 2011	26		574	7	2 544	920	<b>4 071</b>	144	9	94	859	<b>1 106</b>	<b>5 177</b>
Sum 2012	29		523	6	2 437	1 312	<b>4 307</b>	178	8	70	793	<b>1 049</b>	<b>5 356</b>
Sum 2013	24		565	6	2 231	1 681	<b>4 507</b>	208	5	83	784	<b>1 080</b>	<b>5 587</b>
Sum 2014	27	31	497	6	2 246	2 461	<b>5 268</b>	268	7	72	794	<b>1 141</b>	<b>6 409</b>
Sum 2015	30	33	556	7	1 914	2 838	<b>5 378</b>	360	9	65	751	<b>1 185</b>	<b>6 563</b>
Sum 2016	39	25	463	5	1 908	2 908	<b>5 348</b>	383	9	44	761	<b>1 197</b>	<b>6 545</b>
Sum 2017	136	21	468	6	1 980	2 882	<b>5 493</b>	383	9	40	725	<b>1 157</b>	<b>6 650</b>
Sum 2018	167	14	388	6	1 782	2 791	<b>5 148</b>	327	9	30	667	<b>1 033</b>	<b>6 181</b>
Sum 2019	193	194	366	3	1 797	2 951	<b>5 504</b>	323	5	22	636	<b>986</b>	<b>6 490</b>
Sum 2020	166	606	362	0	1 630	3 178	<b>5 942</b>	325	11	25	537	<b>898</b>	<b>6 840</b>

Tabellen viser antall og andel aktive saker til enhver tid. Dvs. alle saker som er iverksatt og ikke avsluttet inkludert straffeavbrudd.

Region	Betinget dom med narkotikaprogram (ND)	Bøteteneste	Betinget dom med program mot ruspåvirket kjøring	Betinget dom	Straffegjennomføring med elektronisk kontroll	Forvaring	§ 16 1. ledd	Prøveløslatelser	Samfunnsstraff	SUM
<b>Øst</b>	108	77	103	0	133	10	1	115	420	965
Andel	11 %	8 %	11 %	0 %	14 %	1 %	0 %	12 %	44 %	100,0 %
<b>Sør</b>	44	31	46	0	61	8	4	30	126	349
Andel	13 %	9 %	13 %	0 %	17 %	2 %	1 %	8 %	36 %	100 %
<b>Sørvest</b>	71	14	56	0	51	6	2	59	144	402
Andel	18 %	3 %	14 %	0 %	13 %	2 %	0 %	15 %	36 %	100 %
<b>Vest</b>	43	18	47	0	50	2	0	30	125	315
Andel	14 %	6 %	15 %	0 %	16 %	1 %	0 %	9 %	40 %	100 %
<b>Nord</b>	53	16	85	1	64	4	0	35	190	449
Andel	12 %	4 %	19 %	0 %	14 %	1 %	0 %	8 %	42 %	100 %
<b>Sum alle</b>	319	154	337	1	358	30	7	268	1006	2 480
Andel	13 %	6 %	14 %	0 %	14 %	1 %	0 %	11 %	41 %	100 %

2020

## Historikk

2019	286	30	353	6	314	31	9	296	1 057	2 382
andel	12 %	1 %	15 %	0 %	13 %	1 %	0 %	12 %	44 %	100 %
2018	207	3	406	6	313	35	10	293	1 021	2 294
andel	9 %	0 %	18 %	0 %	14 %	2 %	0 %	13 %	45 %	100 %
2017	98	3	421	5	331	35	11	316	1 099	2 321
andel	4 %	0 %	18 %	0 %	14 %	2 %	0 %	14 %	47 %	100 %
2016	48	7	450	7	323	35	15	313	1 112	2 310
andel	2 %	0 %	19 %	0 %	14 %	2 %	1 %	14 %	48 %	100 %
2015	47	9	476	5	312	29	22	323	1 188	2 411
andel	2 %	0 %	20 %	0 %	13 %	1 %	1 %	13 %	49 %	100 %
2014	45	5	485	5	252	30	21	336	1 359	2 538
andel	2 %	0 %	19 %	0 %	10 %	1 %	1 %	13 %	54 %	100 %
2013	43		460	5	170	28	24	333	1 305	2 367
andel	2 %		19 %	0 %	7 %	1 %	1 %	14 %	55 %	100 %
2012	46		510	6	136	28	26	347	1 395	2 493
andel	2 %		20 %	0 %	5 %	1 %	1 %	14 %	56 %	100 %
2011	39		493	7	101	29	25	361	1 412	2 467
andel	2 %		20 %	0 %	4 %	1 %	1 %	15 %	57 %	100 %
2010	37		463	9	89	25	18	365	1 394	2 398
andel	2 %		19 %	0 %	4 %	1 %	1 %	15 %	58 %	100 %
2009	38		218	10	67	24	20	380	1 499	2 255
andel	2 %		10 %	0 %	3 %	1 %	1 %	17 %	66 %	100 %
2008	33		0,6	12	8	27	18	396	1 481	1 975
andel	2 %		0 %	1 %	0 %	1 %	1 %	20 %	75 %	100 %
2007	28			24		28	16	415	1 545	2 057
andel	1 %			1 %		1 %	1 %	20 %	75 %	100 %

	Ordinær kapasitet	Menn i						Kvinner i					
		Lav sikkerhet			Høy sikkerhet			Lav sikkerhet			Høy sikkerhet		
		enerom	dobbelrom	flermansrom	enerom	dobbelrom	flermansrom	enerom	dobbelrom	flermansrom	enerom	dobbelrom	flermansrom
<b>Øst</b>													
Oslo overgangsbolig	36	36											
Oslo	240				240								
Bredtveit	45										45		
avd. Bredtveitveien	19							19					
Bredtveit totalt	64	0	0	0	0	0	0	19	0	0	45	0	0
avd. Trøgstad	90	22	68										
avd. Eidsberg	102				102								
Indre Østfold totalt	192	22	68	0	102	0	0	0	0	0	0	0	0
Ravneberget	40							10	6	24			
Halden	228				228								
avd. Sarpsborg	25				25								
Halden avd. o/b	24	2	22										
Halden	277	2	22	0	253	0	0	0	0	0	0	0	0
Ila	124				124								
Romerike fengsel, avd. Ullersmo	286				286								
Romerike fengsel, avd. Kroksrud	60	60											
Romerike fengsel, avd. Ungdomsenhet øst	4				4								
Romerike fengsel totalt	350	60	0	0	290	0	0	0	0	0	0	0	0
Innlandet fengsel, avd. Kongsvinger( Vardåsen )	117	16	30		71								
Innlandet fengsel, avd. Kongsvinger G	20										20		
Innlandet fengsel, avd. Gjøvik	24				24								
Innlandet fengsel, avd. Valdres	25	19	6	0									
Innlandet fengsel, avd. Ilseng	86	8	78										
Innlandet fengsel, avd. Hamar	31				25	6							
Innlandet fengsel totalt	303	43	114	0	120	6	0	0	0	0	20	0	0
sum	1626	163	204	0	1129	6	0	29	6	24	65	0	0

<b>Sør</b>													
Drammen overgangsbolig	12	12											
Ringerike	160				160								
Drammen	54				54								
Bastøy	115	115											
Sem	62				52	10							
Berg	48	48											
Larvik	16				14	2							
Søndre Vestfold totalt	64	48	0	0	14	2	0	0	0	0	0	0	0
Horten	16				10	6							
Nordre Vestfold totalt	16	0	0	0	10	6	0	0	0	0	0	0	0
Skien	82				80	2							
Kragerø	18										12	6	
Telemark totalt	100	0	0	0	80	2	0	0	0	0	12	6	0
sum	583	175	0	0	370	20	0	0	0	0	12	6	0

	Menn i							Kvinner i					
	Ordinær kapasitet	Lav sikkerhet			Høy sikkerhet			Lav sikkerhet			Høy sikkerhet		
		enerom	dobbelrom	flermannsrom	enerom	dobbelrom	flermannsrom	enerom	dobbelrom	flermannsrom	enerom	dobbelrom	flermannsrom
<b>Sørvest</b>													
Åna	164	24			134	6							
Stavanger	68				53	2				13			
Stavanger, avd Auklend o/b	13	13											
Stavanger totalt	81	13	0	0	53	2	0	0	0	13	0	0	
Haugesund	18				16	2							
Sandeid	88		88	0									
avd. Solholmen o/b	15	15											
avd. Evje	30							20		10			
avd. Mandal	100				100								
avd. Froland	200				200								
Agder totalt	345	15	0	0	300	0	0	20	0	0	10	0	0
sum	696	52	88	0	503	10	0	20	0	0	23	0	0

#### Vest

Lyderhorn overgangsbolig	16	16											
Bergen	203				191					12			
Bergen åpen (Avd. D)	19							19					
Bergen totalt	222	0	0	0	191	0	0	19	0	0	12	0	0
Vik	39	11			28								
Ålesund	27				27								
Hustad	60		32		28								
Bjergvin	90	75	15										
Ungdomsenhet vest	4				4								
Bjergvin totalt	94	75	15	0	4	0	0	0	0	0	0	0	0
sum	458	102	47	0	278	0	0	19	0	0	12	0	0

#### Nord

Trondheim	155				149						6		
Frigangsavd. Trondheim	10	5	5										
Avd. Leira	29	25						4					
Trondheim totalt	194	30	5	0	149	0	0	4	0	0	6	0	0
Verdal	60	26	28					2	4				
Nordland avd. Bodø HS	56				56								
Nordland avd. Fauske LS	18	18											
Nordland avd. Bodø LS	12	12											
Nordland avd. Mosjøen HS	15	0	0	0	9	6	0	0	0	0	0	0	0
Nordland totalt	101	30	0	0	65	6	0	0	0	0	0	0	0

Ordinær kapasitet pr. 01. januar (fengselsplasser til soning og varetekt)

## Kvinner og menn

	2015			2016			2017			2018			2019			2020		
	Sikkerhetsnivå			Sikkerhetsnivå			Sikkerhetsnivå			Sikkerhetsnivå			Sikkerhetsnivå			Sikkerhetsnivå		
	Lav	Høy	Sum	Lav	Høy	Sum	Lav	Høy	Sum	Lav	Høy	Sum	Lav	Høy	Sum	Lav	Høy	Sum
Øst	498	1170	1668	498	1194	1692	496	1200	1696	496	1200	1696	426	1200	1626	426	1200	1626
Sør	323	408	731	323	408	731	323	408	731	323	408	731	175	408	583	175	408	583
Sørvest	201	302	503	201	302	503	201	302	503	201	302	503	201	312	513	160	536	696
Vest	210	290	500	210	290	500	212	290	502	212	290	502	181	290	471	168	290	458
Nord	153	295	448	153	301	454	155	298	453	155	298	453	155	298	453	155	298	453
Samlet	1 383	2 420	<b>3 803</b>	1 420	2 496	<b>3 916</b>	1 385	2 465	<b>3 850</b>	1 385	2 495	<b>3 880</b>	1 138	2 508	<b>3 646</b>	1 084	2 732	<b>3 816</b>
Andel	36 %	64 %		36 %	64 %		36 %	64 %		36 %	64 %		36 %	64 %		28 %	72 %	

## Kvinner

Øst	68	45	113	59	45	104	59	45	104	59	65	124	59	65	124	59	65	124
Sør	13	12	25	13	0	13	13	18	31	13	18	31	0	18	18	0	18	18
Sørvest	12	13	25	8	13	21	8	13	21	8	13	21	20	23	43	20	23	43
Vest	9	12	21	9	12	21	9	12	21	9	12	21	0	12	12	19	12	31
Nord	10	6	16	14	6	20	14	6	20	14	6	20	14	6	20	14	6	20
Samlet	103	88	<b>191</b>	103	88	<b>191</b>	112	88	<b>200</b>	<b>103</b>	<b>114</b>	<b>217</b>	93	124	217	112	124	<b>236</b>
Andel	54 %	46 %		54 %	46 %		56 %	44 %		54 %	46 %		54 %	46 %		54 %	46 %	

## Menn

Øst	458	1133	1591	439	1125	1564	437	1155	1592	437	1135	1572	367	1135	1502	367	1135	1502
Sør	310	401	711	310	408	718	310	390	700	310	390	700	175	390	565	175	390	565
Sørvest	189	304	493	193	289	482	193	289	482	193	289	482	181	289	470	140	513	653
Vest	203	284	487	201	278	479	203	278	481	203	278	481	181	278	459	149	278	427
Nord	145	289	434	139	289	428	141	292	433	141	292	433	141	292	433	141	292	433
Samlet	1 280	2 332	<b>3 716</b>	1 308	2 408	<b>3 716</b>	1 305	2 411	<b>3 716</b>	1 282	2 389	<b>3 671</b>	1 282	2 384	<b>3 429</b>	972	2 608	<b>3 580</b>
Andel	35 %	65 %		35 %	65 %		35 %	65 %		35 %	65 %		54 %	46 %		54 %	46 %	

## Kvinneplasser spesifisert

## Kvinnefengsler

	Antall plasser
Bredtveit	64 Inkl. Bredtveitveien
Ravneberget	40
Kongsvinger avd. G	20
Kragerø	18
Evje	30
Bergen avdeling d	19
Sum	<b>191</b>

## Fengsler med avdelinger/faste plasser for kvinner

Stavanger	13
Sandeid	0
Bergen	12
Bergen, Osterøy avd.	0
Trondheim, inkl. Leira	10
Tromsø	4
Verdal	6
Sum	<b>45</b>
Kvinneplasser totalt	<b>236</b>

	Akt kap.	Gjennomsnitt i fengsel	Belegg	F døgn		
				i fengsel	utenfor	i og utenfor
Oslo fengsel	237,5	188,0	79,2 %	68 817	1 298	70 115
Bredtveit fengsel	64,3	52,0	80,8 %	19 021	408	19 429
Oslo overgangsbolig avd. Torshov	16,0	12,0	75,3 %	4 409	476	4 885
Oslo overgangsbolig avd. Gamlebyen	20,0	16,9	84,3 %	6 174	16	6 190
Indre østfold avd. Trøgstad	80,1	66,4	82,8 %	24 292	53	24 345
Indre østfold avd. Eidsberg	102,0	96,1	94,3 %	35 173	402	35 575
Ravneberget avdeling	36,1	26,3	72,9 %	9 622	23	9 645
Halden fengsel	227,8	215,0	94,4 %	78 698	233	78 931
Halden overgangsbolig	22,3	17,5	78,1 %	6 389	253	6 642
Halden avd Sarpborg	24,9	22,7	91,0 %	8 297	0	8 297
Ila fengsel og forvaring	119,1	110,3	92,6 %	40 372	979	41 351
Romerike avd. Ullersmo	254,9	230,8	90,5 %	84 487	154	84 641
Romerike avd. Kroksrud	60,0	56,2	93,7 %	20 585	35	20 620
Romerike avd Ungdomsenhet øst	4,0	3,4	85,8 %	1 256	257	1 513
Innlandet avd. utl.inns K.ving	89,0	76,8	86,4 %	28 126	5	28 131
Innlandet avd. LS Kongsvinger	44,7	36,9	82,6 %	13 517	3	13 520
Innlandet avd. HS Gjøvik	24,0	21,0	87,6 %	7 693	25	7 718
Innlandet avd. LS Valdres	24,4	20,9	85,5 %	7 645	10	7 655
Innlandet avd. LS Iiseng	79,0	60,2	76,2 %	22 050	32	22 082
Innlandet avd. HS Hamar	30,4	24,5	80,7 %	8 984	13	8 997
<b>Region øst</b>	<b>1 560,6</b>	<b>1 354,1</b>	<b>86,8 %</b>	<b>495 607,0</b>	<b>4 675</b>	<b>500 282,0</b>
Drammen overgangsbolig	12,0	10,0	83,5 %	3 669	542	4 211
Ringerike fengsel	158,3	141,2	89,2 %	51 688	220	51 908
Drammen fengsel	53,6	43,4	80,9 %	15 868	77	15 945
Bastøy fengsel	124,4	107,3	86,2 %	39 262	592	39 854
Sam fengsel	60,6	46,3	76,4 %	16 945	417	17 362
Søndre Vestfold avd Berg	48,0	42,4	88,3 %	15 514	444	15 958
Søndre Vestfold avd. Larvik	15,6	9,1	57,9 %	3 315	0	3 315
Nordre Vestfold avd Horten	15,5	12,4	80,1 %	4 544	4	4 548
Telemark avd. Skien	72,9	60,5	83,0 %	22 152	55,0	22 207
Telemark avd. Kragerø	17,5	13,0	74,2 %	4 745	23	4 768
<b>Region sør</b>	<b>578,4</b>	<b>485,5</b>	<b>83,9 %</b>	<b>177 702</b>	<b>2 374</b>	<b>180 076,0</b>
Åna fengsel	162,0	144,1	88,9 %	52 725	268	52 993
Stavanger fengsel	66,9	52,7	78,7 %	19 293	356	19 649
Stavanger avd. Auklend overgangsbolig	13,0	11,5	88,7 %	4 222	1	4 223
Haugesund fengsel	17,8	15,8	88,9 %	5 785	72	5 857
Sandeid fengsel	76,9	53,8	70,0 %	19 706	6	19 712
Kristiansand fengsel	21,3	14,9	70,0 %	5 454	6	5 460
Arendal fengsel	37,1	27,4	73,9 %	10 039	10	10 049
Agder avd. Mandal	23,3	20,8	89,3 %	7 608	59	7 667
Agder avd. Froland	32,1	23,5	73,2 %	8 598	44	8 642
Agder avd. Evje	12,6	9,5	75,1 %	3 471	25	3 496
Agder avd. Solholmen overgangsbolig	15,0	11,8	78,7 %	4 311	412	4 723
<b>Region sørvest</b>	<b>478,1</b>	<b>385,8</b>	<b>80,7 %</b>	<b>141 212</b>	<b>1 259</b>	<b>142 471</b>



	Akt kap.	Gjennomsnitt i fengsel	Belegg	F døgn		
				i fengsel	utenfor	i og utenfor
Lyderhorn	16,0	15,3	95,7 %	5 602	76	5 678
Bergen	221,0	181,2	82,0 %	66 321	907	67 228
Vik	39,0	34,7	88,8 %	12 682	6	12 688
Ålesund	27,0	24,1	89,3 %	8 815	12	8 827
Hustad	57,5	50,0	86,9 %	18 288	1 154	19 442
Bjergvin	85,2	66,1	77,6 %	24 190	15	24 205
Ungdomsenhet vest	3,8	2,7	71,0 %	985	0	985
<b>Region vest</b>	<b>449,5</b>	<b>374,0</b>	<b>83,2 %</b>	<b>136 883</b>	<b>2 170</b>	<b>139 053</b>
Trondheim fengsel	106,2	82,5	77,6 %	30 183	930	31 113
Trondheim avd frigangshjemmet	9,7	9,0	92,3 %	3 282	0	3 282
Trondheim avd. Leira	29,1	27,1	93,2 %	9 924	5	9 929
Verdal fengsel	57,7	42,7	73,9 %	15 610	15	15 625
Nordland avd Bodø fengsel HS	56,0	49,5	88,4 %	18 099	95	18 194
Nordland avd Fauske LS	18,0	15,5	85,9 %	5 661	14	5 675
Nordland avd Bodø LS	12,0	9,2	76,5 %	3 360	14	3 374
Nordland avd Mosjøen HS	14,2	11,7	82,3 %	4 285	11	4 296
Tromsø fengsel	58,8	52,7	89,6 %	19 286	222	19 508
Vadsø fengsel	36,9	32,7	88,5 %	11 969	59	12 028
<b>Region nord</b>	<b>398,6</b>	<b>332,4</b>	<b>83,4 %</b>	<b>121 659</b>	<b>1 365</b>	<b>123 024</b>
<b>Sum</b>	<b>3 465</b>	<b>2 932</b>	<b>84,6 %</b>	<b>1 073 063</b>	<b>11 843</b>	<b>1 084 906</b>

#### Historikk

2019	3550	3219	90,7 %	1 174 804	14 908	1 189 712
2018	3854	3425	88,9 %	1 250 052	30 982	1 281 034
2017	3970	3652	92,0 %	1 332 870	68 196	1 401 066
2016	4042	3850	95,2 %	1 409 019	64 266	1 473 285
2015	3907	3746	95,9 %	1 367 410	66 241	1 433 651
2014	3801	3717	97,8 %	1 356 718	51 469	1 408 187
2013	3796	3663	96,5 %	1 337 158	45 562	1 382 720
2012	3798	3591	94,5 %	1 314 209	55 762	1 369 971
2011	3813	3622	95,0 %	1 322 110	60 665	1 382 775
2010	3705	3536	95,5 %	1 290 670	52 592	1 343 262
2009	3561	3308	92,9 %	1 207 459	56 025	1 263 484
2008	3543	3295	93,0 %	1 206 269	59 141	1 265 410
2007	3494	3330	95,3 %	1 215 575	55 540	1 271 115
2006	3289	3159	95,9 %	1 153 170	51 285	1 204 455
2005	3168	3044	96,1 %	1 110 901	47 172	1 158 073

Fengsel	Gjennomsnitts antall innsatte										
	Totalt	Sum		Dom		Varetekt		Forvaring		Bot	
		menn	kvinner	menn	kvinner	menn	kvinner	menn	kvinner	menn	kvinner
<b>Øst</b>											
Oslo fengsel	188	188,0		59,1		127,1		0,9		0,9	
Bredtveit fengsel	52	0,9	51,1		33,5		12,2	0,9	5,4		0,1
Oslo overgangsbolig avd. Torshov	12	9,1	2,9	9,1	2,9						
Oslo overgangsbolig avd. Gamlebyen	17	16,9		16,9							
Indre østfold avd. Trøgstad	66	66,4		63,7						2,7	
Indre østfold avd. Eidsberg	96	96,1		68,8		26,5		0,1		0,8	
Ravneberget avdeling	26	0,1	26,2	0,1	23,4		2,5				0,3
Halden fengsel	215	215,0		157,0		56,3		1,3		0,4	
Halden overgangsbolig	17	17,5		17,5							
Halden avd Sarpborg	23	22,7		7,4		15,2					
Ila fengsel og forvaring	110	110,3		14,0		7,3		89,0			
Romerike avd. Ullersmo	231	230,8		168,2		58,0		3,5		1,2	
Romerike avd. Kroksrud	56	56,2		52,6		0,4		2,9		0,4	
Romerike avd Ungdomsenhet øst	3	3,4		1,4		2,1					
Innlandet avd. utl.inns K.ving	77	61,0	15,9	32,4	10,6	27,6	5,2			0,9	
Innlandet avd. LS Kongsvinger	37	36,9		36,5						0,4	
Innlandet avd. HS Gjøvik	21	21,0		11,9		9,1					
Innlandet avd. LS Valdres	21	20,9		20,7		0,2				0,0	
Innlandet avd. LS Iiseng	60	60,2		58,9						1,3	
Innlandet avd. HS Hamar	25	24,5	0,0	17,4	0,0	6,5		0,1		0,5	
<b>Sum Øst</b>	<b>1 354</b>	<b>1 258</b>	<b>96</b>	<b>814</b>	<b>70</b>	<b>336</b>	<b>20</b>	<b>99</b>	<b>5</b>	<b>10</b>	
<b>Sør</b>											
Drammen overgangsbolig	10		10,0								
Ringerike fengsel	141		101,4		39,1		0,8		0,0		
Drammen fengsel	43		17,4		25,2		0,5		0,3		
Bastøy fengsel	107		106,9						0,4		
Sem fengsel	46		22,9		23,4				0,0		
Søndre Vestfold avd Berg	42		40,6				1,4		0,4		
Søndre Vestfold avd. Larvik	9		7,0		2,0						
Nordre Vestfold avd Horten	12		11,9		0,5						0,5
Telemark avd. Skien	61		41,9		16,4		2,0		0,2		
Telemark avd. Kragerø	13	13,0		8,8		3,9				0,2	
<b>Sum Sør</b>	<b>486</b>	<b>13</b>	<b>360</b>	<b>9</b>	<b>107</b>	<b>4</b>	<b>5</b>		<b>1</b>		

## Gjennomsnitt antall innsatte

Fengsel	Totalt	Sum		Dom		Varetekt		Forvaring		Bot	
		menn	kvinner	menn	kvinner	menn	kvinner	menn	kvinner	menn	kvinner
<b>Sørvest</b>											
Ana fengsel	144	144,1		112,9		29,6		1,23		0,34	
Stavanger fengsel	53	45,8	6,96	19,9	2,94	25,2	4,01	0,16		0,42	
Stavanger avd. Auklend overgangsboli	12	10,7	0,79	10,7	0,79						
Haugesund fengsel	16	15,8		6,6		9,2					
Sandeid fengsel	54	53,9		53,6						0,27	
Kristiansand fengsel	15	14,8	0,10	2,1		12,7	0,10			0,02	
Arendal fengsel	27	14,4	12,99	6,5	11,35	7,9	1,42			0,04	0,22
Agder avd. Mandal	21	20,7	0,04	11,7		9,0	0,04	0,04		0,04	
Agder avd. Froland	23	23,5		17,1		6,4				0,03	
Agder avd. Evje	9		9,48		8,53		0,75		0,07		0,13
Agder avd. Solholmen overgangsboli g	12	10,7	1,05	10,7	1,05						
<b>Sum Sørvest</b>	<b>386</b>	<b>354</b>	<b>31</b>	<b>252</b>	<b>25</b>	<b>100</b>	<b>6</b>	<b>1</b>		<b>1</b>	
<b>Vest</b>											
Lyderhorn	15	14,1	1,19	14,0	1,19					0,14	
Bergen	181	167,1	14,11	92,8	9,40	73,4	4,60	0,66		0,25	0,11
Vik	35	34,7		24,5		9,7		0,45		0,02	
Ålesund	24	24,1		18,1		5,7		0,03		0,21	
Hustad	50	50,0		39,2		10,2				0,50	
Bjergvin	66	66,1		64,5				1,00		0,55	
Ungdomsenhet vest	3	2,6	0,08	0,8	0,04	1,8	0,05				
<b>Sum Vest</b>	<b>374</b>	<b>359</b>	<b>15</b>	<b>254</b>	<b>11</b>	<b>101</b>	<b>5</b>	<b>2</b>		<b>2</b>	
<b>Nord</b>											
Trondheim fengsel	82	73,6	8,85	36,1	4,04	24,8	4,74	12,38		0,28	0,06
Trondheim avd. fri gangshjemmet	9	9,0		8,1				0,9			
Trondheim avd. Leira	27	24,3	2,82	22,8	2,8			1,2		0,2	
Verdal fengsel	43	40,9	1,73	40,8	1,7					0,2	
Nordland avd Bodø fengsel HS	49	49,5		39,6		9,6		0,1		0,1	
Nordland avd Fauske LS	15	15,5		15,5							
Nordland avd Bodø LS	9	9,0	0,17	9,0	0,2						
Nordland avd Mosjøen HS	12	11,7		9,4		2,1		0,2			
Tromsø fengsel	53	49,7	2,95	39,4	2,7	9,1	0,3	1,0		0,2	
Vadsø fengsel	33	32,7		26,0		6,4				0,2	
<b>Sum Nord</b>	<b>332</b>	<b>316</b>	<b>17</b>	<b>247</b>	<b>11</b>	<b>52</b>	<b>5</b>	<b>16</b>		<b>1</b>	
<b>Totalt</b>	<b>2 932</b>	<b>2 300</b>	<b>519</b>	<b>1 575</b>	<b>224</b>	<b>593</b>	<b>40</b>	<b>118</b>	<b>7</b>	<b>14</b>	<b>2</b>

Verdier mindre enn 0,1 vises ikke

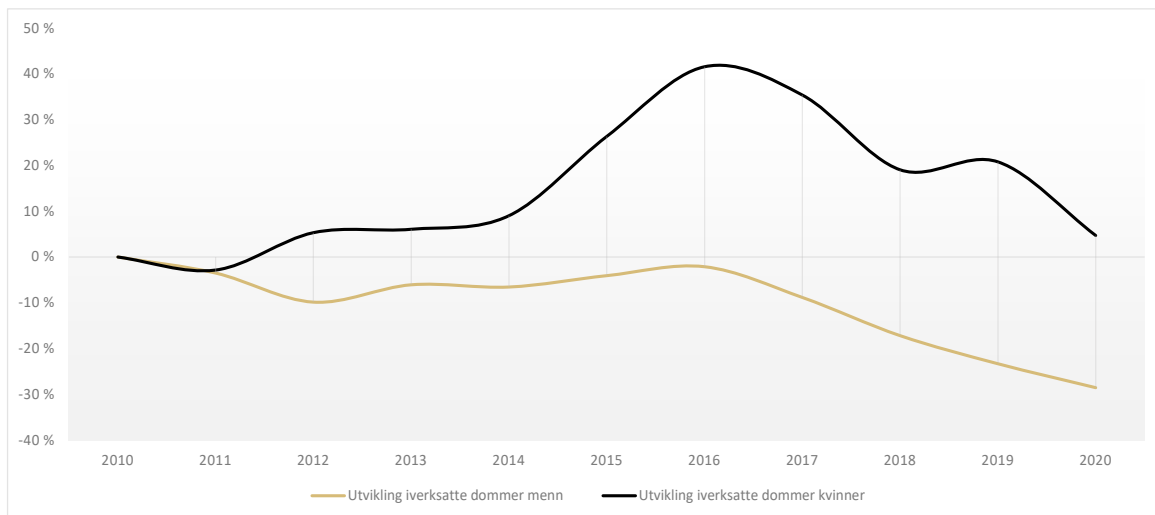
Kvinner andel

17,7 %

Menn andel 78,4 %

## Ubetinget dom, forvaring og foregripet soning

	2013		2014		2015		2016		2017		2018		2019		2020	
	M	K	M	K	M	K	M	K	M	K	M	K	M	K	M	K
I fengsel	6 706	591	5 960	497	5 843	514	6 037	571	5 484	554	4 830	463	4 157	418	3 430	322
§ 12	139	19	180	19	221	30	210	44	177	30	146	32	173	35	179	34
Elektronisk kontroll*	1 434	247	2 096	365	2 391	477	2 380	529	2 374	510	2 323	467	2 428	523	2 688	490
M & K	9 136		9 117		9 476		9 771		9 129		8 261		7 734		7 143	
Andel	73 %	6 %	65 %	5 %	62 %	5 %	62 %	6 %	60 %	6 %	58 %	6 %	54 %	5 %	48 %	5 %
Endring fra året før			-0,2 %		3,9 %		3,1 %		-6,6 %		-9,5 %		-6,4 %		-7,6 %	



\*Kun helgjennomføring

**Faktisk domslengde** for alle nye dommer, dvs. nyinnsettelse og overføring til dom fra andre innsattkategorier. I tillegg kan en person bli idømt flere dommer i løpet av perioden. Her er det ikke trukket fra forventet løslatelse ved 2/3 tid.

Domslengde	2014	2015	2016	2017	2018	2019	2020	2014	2015	2016	2017	2018	2019	2020
1-29 dager	1 175	1 123	1 223	1 144	948	777	553	18 %	17 %	18 %	19 %	17 %	16 %	14 %
30-59 dager	1 135	1 047	1 267	1 045	928	754	548	17 %	16 %	19 %	17 %	17 %	16 %	14 %
60-73 dager	411	403	429	382	336	276	179	6 %	6 %	6 %	6 %	6 %	6 %	5 %
74-90 dager	392	397	396	378	393	333	247	6 %	6 %	6 %	6 %	7 %	7 %	6 %
3 - <6 mndr	841	959	925	814	686	630	472	13 %	15 %	14 %	13 %	13 %	13 %	12 %
6 - <9 mndr	746	725	704	691	582	516	442	11 %	11 %	10 %	11 %	11 %	11 %	11 %
9 - <12 mndr	418	503	460	415	348	312	253	6 %	8 %	7 %	7 %	6 %	7 %	7 %
1 - <5 år	1 280	1 199	1 238	1 100	1 024	977	979	19 %	18 %	18 %	18 %	19 %	21 %	25 %
5 - <10 år	130	139	120	153	137	114	153	2 %	2 %	2 %	2 %	3 %	2 %	4 %
10-21 år	48	37	54	57	42	40	55	1 %	1 %	1 %	1 %	1 %	1 %	1 %
<b>Totalt</b>	<b>6 576</b>	<b>6 532</b>	<b>6 816</b>	<b>6 179</b>	<b>5 424</b>	<b>4 729</b>	<b>3 881</b>	<b>100 %</b>	<b>100 %</b>	<b>100 %</b>	<b>100 %</b>	<b>100 %</b>	<b>100 %</b>	<b>100 %</b>
Gjennomsnitt lengde:	<b>300</b>	<b>287</b>	<b>292</b>	<b>313</b>	<b>323</b>	<b>334</b>	<b>436</b>							

Nyinnsettelse i fengsel

	Total		Dom		Varetekt		Forvaring		F.gr.soning		Bot	
	m	k	m	k	m	k	m	k	m	k	m	k
	4 879	488	2 406	261	2 405	209	1	0	2	0	65	18
M & K	5 367		2 667		2 614		1		2		83	

Interne endringer til

	1 212	68	952	59	43	1	37	2	32	0	148	6
M & K	1 280		1 011		44		39		32		154	

Nye oppdrag i fengsel totalt

	6 091	556	3 358	320	2 448	210	38	2	34	0	213	24
M & K	6 647		3 678		2 658		40		34		237	

Nyinnsettelse direkte på § 12-institusjon\*

	179	34	166	26	0	0	0	0	0	0	13	8
M & K	213		192		0		0		0		21	

Hel gjennomføring elektronisk kontroll

	2 688	490	2 688	490								
M & K	3 178		3 178		0		0		0		0	

<b>Totalt</b>	6 270	590	3 524	346	2 448	210	38	2	34	0	226	32
M & K	6 860		3 870		2 658		40		34		258	

\*Straffegjennomføringsloven § 12. Gjennomføring av straff i institusjon

*Straffen kan i særlige tilfeller helt eller delvis gjennomføres ved heldøgnsopphold i institusjon dersom oppholdet er nødvendig for å bedre domfeltaes evne til å fungere sosialt og lovlydig, eller andre tungtveiende grunner taler for det. Den domfelte skal kunne holdes tilbake mot sin vilje og hentes tilbake ved unnvikelse, om nødvendig med tvang og med bistand fra offentlig myndighet. Kriminalomsorgen skal ikke beslutte slik gjennomføring hvis sikkerhetsmessige grunner taler mot det eller det er grunn til å anta at domfelte vil unndra seg gjennomføringen.*

Endret ved lov 15. juni 2001 nr. 64 (i kraft 1. januar 2002).

## Nyinnsettelse i fengsel

	Total		Dom		Forvaring		F.gr.soning		Bot	
	m	k	m	k	m	k	m	k	m	k
	2 474	279	2 406	261	1		2		65	18
M & K	2 753		2 667		1		2		83	

## Interne endringer til

	1 169	67	952	59	37	2	32		148	6
M & K	1 236		1 011		39		32		154	

## Iverksette oppdrag i fengsel totalt

	3 643	346	3 358	320	38	2	34		213	24
M & K	3 989		3 678		40		34		237	

## Nyinnsettelse direkte på § 12-institusjon\*

	179	34	166	26					13	8
M & K	213		192						21	

## Hel gjennomføring elektronisk kontroll

	2 688	490	2 688	490						
M & K	3 178		3 178							

## Samfunnsstraff

	1 340	290	1 340	290						
M & K	1 630		1 630							

## Betinget dom med program mot ruspåvirket kjøring

	291	71	291	71						
M & K	362		362							

## Narkotikaprogram med domstolskontroll

	150	16	150	16						
M & K	166		166							

## Betinget dom for øvrig

M & K										

<b>Totalt</b>	<b>8 291</b>	<b>1 247</b>	<b>7 993</b>	<b>1 213</b>	<b>38</b>	<b>2</b>	<b>34</b>		<b>226</b>	<b>32</b>
M & K	9 538		9 206		40		34		258	

## \*Straffegjennomføringsloven § 12. Gjennomføring av straff i institusjon

*Straffen kan i særlige tilfeller helt eller delvis gjennomføres ved heldøgnsopphold i institusjon dersom oppholdet er nødvendig for å bedre domfeltes evne til å fungere sosialt og lovlidig, eller andre tungtveiende grunner taler for det. Den domfelte skal kunne holdes tilbake mot sin vilje og hentes tilbake ved unnvikelse, om nødvendig med tvang og med bistand fra offentlig myndighet. Kriminalomsorgen skal ikke beslutte slik gjennomføring hvis sikkerhetsmessige grunner taler mot det eller det er grunn til å anta at domfelte vil unndra seg gjennomføringen.*

Endret ved lov 15. juni 2001 nr. 64 (i kraft 1. januar 2002).

	Varetekt			Dom			Sum			Totalt
	15 år	16 år	17 år	15 år	16 år	17 år	15 år	16 år	17 år	
2020										
Antall innsettelse	2	7	15			1	2	7	16	25
Antall personer. m+k (Alder ved 1. innsettelse)	2	5	13			1	2	5	14	21
Hvorav kvinner (personer*)			1							1
Direkte på § 12										0
2019										
Antall innsettelse	7	9	26				7	9	26	42
Antall personer. m+k (Alder ved 1. innsettelse)	7	7	22				7	7	22	36
Hvorav kvinner (personer*)						2				0
Direkte på § 12										0
2018										
Antall innsettelse		12	17			3		12	20	32
Antall personer. m+k (Alder ved 1. innsettelse)		11	17			3		11	20	31
Hvorav kvinner (personer*)			2						2	2
Direkte på § 12										0
2017										
Antall innsettelse	4	7	13			3	4	7	16	27
Antall personer. m+k (Alder ved 1. innsettelse)	2	6	14			3	2	6	17	25
Hvorav kvinner (personer*)	1						1			1
Direkte på § 12										0
2016										
Antall innsettelse	2	8	16			3	2	8	19	29
Antall personer. m+k (Alder ved 1. innsettelse)	2	5	15			3	2	5	18	25
Hvorav kvinner (personer*)		1	1				1		1	2
Direkte på § 12										
2015										
Antall innsettelse	1	6	17				1	6	17	24
Antall personer. m+k (Alder ved 1. innsettelse)	1	6	17				1	6	17	24
Hvorav kvinner (personer*)	1		1				1		1	4
Direkte på § 12										
2014										
Antall innsettelse	2	5	19			1	2	5	20	27
Antall personer. m+k (Alder ved 1. innsettelse)	2	5	19			1	2	5	20	27
Hvorav kvinner (personer*)	1									1
Direkte på § 12										
2013										
Antall innsettelse		8	20					8	20	28
Antall personer. m+k (Alder ved 1. innsettelse)		8	19					8	19	27
Hvorav kvinner (personer*)										0
Direkte på § 12										0
2012										
Antall innsettelse	4	13	47		2	4	4	15	51	70
Antall personer. m+k (Alder ved 1. innsettelse)	3	8	35		2	3	3	10	38	51
Hvorav kvinner (personer*)										0
Direkte på § 12										0
2011										
Antall innsettelse	3	16	49			5	3	16	54	73
Antall personer	3	14	36			5	3	14	41	58
Direkte på § 12	1		2			1	1		3	4
2010										
Antall innsettelse	17	19	26		4	16	17	23	42	82
Antall personer	8	15	22		4	15	8	19	37	64
Direkte på § 12										1
2009										
Antall innsettelse	10	19	45	1	1	12	11	20	57	88
Antall personer	10	17	40	1	1	11	11	18	51	80
Direkte på § 12						1			1	1

\* Dvs. antall kvinner innsatt, ikke antall innsettelse

Det kan være flere årsaker til at én person blir satt inn flere ganger i løpet av perioden.

- Pågrep for nye forhold
- Soning av ny dom
- Gjennsatt etter midlertidig plassering utenfor fengsel
- Innsatt på dom etter en tidligere varetekt i samme sak

Statsborgerskap	Sum m & k	Totalt		Dom		Varetekt		Forvaring		Bot	
		M	K	M	K	M	K	M	K	M	K
Afghanistan	22	20	2	6		14	2				
Albania	12	12				12					
Algerie	6	5	1	3		1	1			1	
Argentina	1	1				1					
Armenia	1	1				1					
Aserbajdsjan	1	1				1					
Australia	1	1				1					
Bangladesh	1	1				1					
Belgia	2	2				2					
Bosnia-Hercegovina	5	5		3		2					
Brasil	4	2	2	1		1	2				
Bulgaria	11	8	3	3		5	3				
Burma	1	1		1							
Canada	1	1				1					
Chile	5	5		2		3					
Colombia	4	2	2			2	2				
Cuba	3	1	2	1	1		1				
Den Domenikanske republikk	1	1				1					
Den Sentralafrikanske republiikk	1	1		1							
Danmark	14	14		6		7				1	
Eritrea	31	29	2	9	1	20	1				
Egypt	1	1		1							
El Salvador	1	1		1							
Estland	11	11		2		8				1	
Etiopia	2	1	1	1	1						
Filippinene	1		1		1						
Finland	4	4		3		1					
Frankrike	2	2		1		1					
Gambia	6	5	1	1	1	4					
Georgia	10	9	1			9	1				
Guatemala	1	1		1							
Guinea	1	1				1					
Hellas	3	3		1		2					
Hviterusland	7	6	1			6	1				
Ikke klarlagt	2	2				2					
Irland	2	2				2					
India	3	3				3					
Irak	41	40	1	14		25	1			1	
Iran	28	26	2	8	1	17	1			1	
Island	4	3	1	3	1						
Italia	4	4		2		2					
Kamerun	2	1	1			1	1				
Kenya	3	2	1			1	1			1	
Kina	2	1	1			1	1				
Kongo	4	3	1	1		2					1
Kosovo	6	6		2		4					
Kroatia	2		2				2				
Kuwait	1	1				1					
Kypros	1	1				1					
Latvia	23	23		9		14					
Libya	3	3		1		2					
Litauen	136	130	6	33	1	97	5				
Mongolia	1	1				1					
Madagaskar	1	1		1							
Makedonia	2	2				2					
Marokko	6	6		3		3					
Mexico	1	1				1					
Moldova	1	1				1					
Norfolkøya	1	1		1							
Nederland	17	14	3	2	1	12	2				
Nigeria	9	9		5		4					



Statsborgerskap	Sum m & k	Totalt		Dom		Varetekt		Forvaring		Bot	
		M	K	M	K	M	K	M	K	M	K
Norge	4 390	3 971	419	2 293	263	1 613	132	1		63	24
Palestinsk territorie	1	1				1					
Pakistan	11	10	1	3		7	1				
Polen	222	209	13	51	1	155	11			3	1
Portugal	8	8		1		7					
Republikken Angola	2	1	1		1	1					
Republikken Ghana	2	2		1		1					
Republikken Malawi	1	1				1					
Romania	101	83	18	5	1	78	17				
Rusland	31	26	5	11	2	14	3			1	
Rwanda	2	2		2							
Senegal	1	1				1					
Serbia	6	6		1		5					
Slovakia	2	2				2					
Slovenia	1	1				1					
Somalia	56	56		21		32				2	
Spania	11	10	1			10	1				
Sri Lanka	7	6	1	3		3	1				
Statsløs	4	3				3					
Storbritannia	10	10		1		8				1	
Sudan	7	7		2		5					
Sveits	2	2				2					
Sverige	100	90	10	21	4	69	6				
Syria	56	54	2	12		42	2				
Tanzania	1		1		1						
Thailand	6	2	4	1	1	1	3				
Tsjekkia	1	1		1							
Tunisia	2	2				1				1	
Tyrkia	8	7	1	2	1	5					
Tyskland	13	11	2	5	2	6					
Unionen Myanmar	1	1				1					
Ukraina	7	6	1			6	1				
Ungarn	3	2	1			2	1				
USA	5	3	2	1	1	1	1			1	
Usbekistan	2	2				2					
Venezuela	1	1				1					
Vietnam	11	11				11					
Østerrike	1	1		1							
<b>Sum m &amp; k</b>	<b>5 580</b>	<b>5 058</b>	<b>521</b>	<b>2 572</b>	<b>287</b>	<b>2 405</b>	<b>208</b>	<b>1</b>		<b>78</b>	<b>26</b>
<b>Sum m &amp; k</b>		5 579		2 859		2 613		1		104	
Andel ikke norske statsborgere	21,3 %										
Andel ikke nordiske statsborgere	19,1 %										
Antall ikke-norske nasjonaliteter	99										

	Alder ved innsettelse											
	Sum	15	16	17	18-20	21-24	25-29	30 - 39	40 - 49	50 - 59	60 - 69	>69
Alm. orden/fred	14				1	2		6	4		1	
Almenfarlig forbr.	8					3	2	1	1	1		
Annet	123					2	10	33	45	24	8	1
Bedrageri/utroskap	74					2	5	18	23	16	8	2
Berus. under sjøtjeneste	2								1	1		
Brannstiftelse	13							5	3	3		2
Dokumentforfalskning	8					1	2	3	1	1		
Doping	5						3	2				
Drap	236				5	12	31	73	56	43	13	3
Drapsforsøk	4						1	1	1	1		
Drap - uaktsomt	2								2			
Falsk forklaring	6					1		3	2			
Forbrytelser mot personfrihet	16					2	4	3	3	2	2	
Heleri	17					1	1	6	3	4	2	
Legemiddelloven	1							1				
Legemsbeskadigelse	192				7	35	40	60	28	19	2	1
Legemsfornærmelse	61				3	11	13	19	10	5		
Ligningsloven	3										1	2
Lovbrudd mot off. tjenestemann	60					15	17	8	11	7	2	
Merverdiavgiftsloven	1								1			
Motorvogn kjøring i ruset tilstand	69				2	7	8	22	15	8	7	
Narkotika	198				1	5	25	68	55	33	10	1
Narkotikaomsetning	324				2	26	50	103	80	48	14	1
Ran	89		1	1	9	22	19	24	9	4		
Rasediskriminering	1										1	
Sedelighet	345				7	26	30	59	79	91	32	21
Skadeverk	15					4	1	6	4			
Straffeloven 2005	4							3	1			
Tolloven	6						1	3		2		
Trusler	22				1	5	3	6	4	3		
Tyverier	72				1	5	14	29	16	6	1	
Underslag	21						4	2	10	4	1	
Utlendingsloven	28					2	3	10	7	6		
Utpressing	1										1	
Vegtrafikkloven	15					1	3	7	2		2	
Vold	6							2	2		1	1
Voldtekt	269				8	31	39	71	48	46	19	7
Våpenloven	6					1	1	1	2	1		
Økonomisk kriminalitet	15							3	1	8	3	
Sum	2 352	0	1	1	47	222	330	661	530	387	131	42

\*Ved flere lovbruddskategorier er det den med lengst strafferamme som registreres.

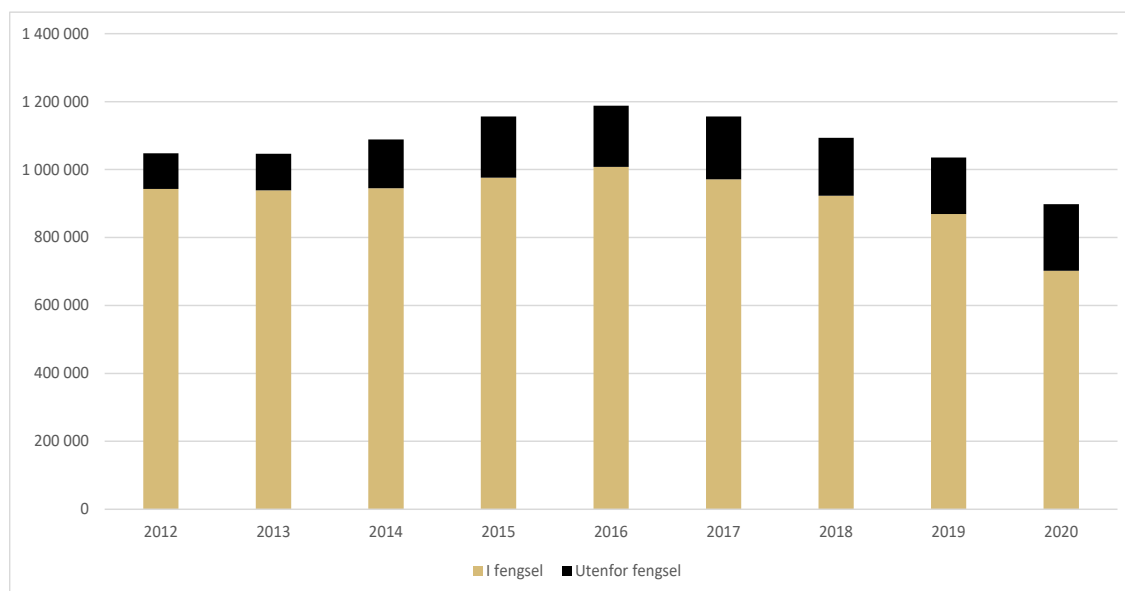
\*\*Inkl. foregrepet soning og forvaring.

	<u>Sum</u>	<u>Totalt</u>		<u>Dom</u>		<u>Varetekt</u>		<u>Forvaring</u>	
	m & k	m	k	m	k	m	k	m	k
Albania	39	39	0	31	0	8	0	0	0
Algerie	6	5	1	4	1	0	0	1	0
Angola	2	1	1	0	1	1	0	0	0
Australia	1	1	0	0	0	1	0	0	0
Belgia	1	1	0	0	0	1	0	0	0
Bosnia-Hercegovina	6	6	0	5	0	1	0	0	0
Brasil	6	5	1	4	1	1	0	0	0
Bulgaria	7	7	0	5	0	2	0	0	0
Canada	2	2	0	0	0	2	0	0	0
Chile	2	2	0	2	0	0	0	0	0
Colombia	5	4	1	1	1	3	0	0	0
Cuba	3	2	1	2	1	0	0	0	0
Danmark	14	14	0	8	0	4	0	2	0
Den islamske republikk Afghanistan	21	21	0	18	0	3	0	0	0
Den sentralafrikanske republikk	1	1	0	1	0	0	0	0	0
Den slovakiske republikk	2	2	0	1	0	0	0	1	0
Den tsjekkiske republikk	2	2	0	2	0	0	0	0	0
Egypt	1	1	0	0	0	0	0	1	0
El Salvador	1	1	0	1	0	0	0	0	0
Eritrea	28	28	0	19	0	8	0	1	0
Estland	6	6	0	3	0	3	0	0	0
Etiopia	3	2	1	1	1	0	0	1	0
Filippinene	5	4	1	3	1	1	0	0	0
Finland	1	1	0	0	0	1	0	0	0
Frankrike	4	4	0	4	0	0	0	0	0
Gambia	4	4	0	4	0	0	0	0	0
Georgia	3	3	0	1	0	2	0	0	0
Ghana	3	3	0	2	0	0	0	1	0
Guatemala	1	1	0	1	0	0	0	0	0
Hellas	3	3	0	2	0	1	0	0	0
Hviterussland	1	1	0	1	0	0	0	0	0
IKKE KLARLAGT	1	1	0	0	0	1	0	0	0
Irak	28	27	0	21	0	5	0	1	0
Iran	25	25	0	16	0	7	0	2	0
Irland	1	0	0	0	0	0	0	0	0
Island	4	4	0	3	0	1	0	0	0
Italia	2	2	0	2	0	0	0	0	0
Jordan	1	1	0	1	0	0	0	0	0
Kamerun	1	1	0	1	0	0	0	0	0
Kina	1	1	0	1	0	0	0	0	0
Kongo	3	3	0	2	0	1	0	0	0
Kosovo	9	9	0	7	0	2	0	0	0
Kroatia	3	3	0	3	0	0	0	0	0

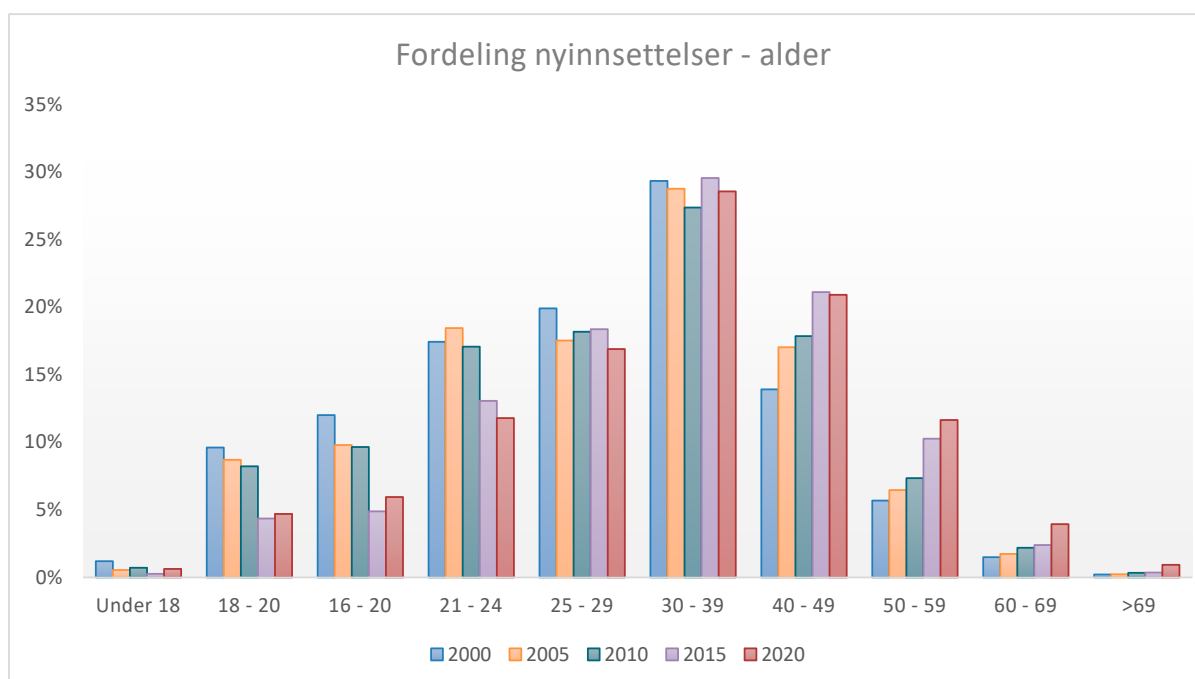
	Sum	Totalt		Dom		Varetekt		Forvaring	
	m & k	m	k	m	k	m	k	m	k
Kypros	1	1	0	1	0	0	0	0	0
Latvia	9	9	0	3	0	6	0	0	0
Liberia	2	2	0	2	0	0	0	0	0
Libya	1	1	0	1	0	0	0	0	0
Litauen	94	92	2	52	1	38	1	2	0
Madagaskar	1	1	0	1	0	0	0	0	0
Makedonia	7	7	0	6	0	1	0	0	0
Malawi	1	1	0	0	0	1	0	0	0
Marokko	5	5	0	4	0	1	0	0	0
Mongolia	1	0	1	0	1	0	0	0	0
Nederland	23	20	3	9	3	11	0	0	0
Nigeria	7	6	1	5	1	1	0	0	0
Norge	2305	2160	134	1617	110	420	19	123	5
Pakistan	3	3	0	3	0	0	0	0	0
Polen	98	98	0	50	0	48	0	0	0
Portugal	9	9	0	6	0	3	0	0	0
Romania	52	43	9	22	2	20	7	1	0
Russland	16	16	0	10	0	5	0	1	0
Rwanda	3	3	0	3	0	0	0	0	0
Serbia	4	4	0	3	0	1	0	0	0
Somalia	37	37	0	30	0	6	0	1	0
Spania	5	4	1	2	0	2	1	0	0
Sri Lanka	6	6	0	4	0	2	0	0	0
Statsløs	3	3	0	2	0	1	0	0	0
Storbritannia	9	8	1	5	1	2	0	1	0
Sudan	4	3	0	2	0	1	0	0	0
Sverige	60	53	6	23	2	29	4	1	0
Syria	25	25	0	10	0	15	0	0	0
Sør-Afrika	1	1	0	1	0	0	0	0	0
Thailand	2	1	1	1	0	0	1	0	0
Tunisia	1	1	0	1	0	0	0	0	0
Tyrkia	7	7	0	6	0	1	0	0	0
Tyskland	13	11	2	4	2	7	0	0	0
Uganda	1	1	0	1	0	0	0	0	0
Ukraina	7	6	1	3	1	3	0	0	0
Ungarn	5	4	1	2	1	2	0	0	0
USA	2	1	1	0	0	0	1	1	0
Usbekistan	1	1	0	1	0	0	0	0	0
Vest-Sahara	1	1	0	1	0	0	0	0	0
Vietnam	11	11		6		5			
<b>Totalt</b>	<b>3106</b>	<b>2920</b>	<b>171</b>	<b>2086</b>	<b>132</b>	<b>692</b>	<b>34</b>	<b>142</b>	<b>5</b>
<b>Sum m &amp; k</b>	<b>3106</b>	<b>3091</b>		<b>2218</b>		<b>726</b>		<b>147</b>	
<b>Andel ikke norske</b>	<b>90,9 %</b>	<b>25,8 %</b>		<b>22,1 %</b>		<b>39,5 %</b>		<b>12,9 %</b>	

## Avvikling av ubetingede fengselsdommer og bøtesoning *fengsel og friomsorgskontor*

<u>I fengsel</u>	<u>2013</u>	<u>2014</u>	<u>2015</u>	<u>2016</u>	<u>2017</u>	<u>2018</u>	<u>2019</u>	<u>2020</u>
Dom/foregripet soning	908 292	913 789	942 740	975 332	935 778	883 418	826 403	656 512
Forvaring	30 853	31 504	33 596	32 386	35 395	39 459	42 454	45 554
<u>Utenfor fengsel</u>								
§ 16	8 378	7 506	7 986	6 040	4 768	5 096	4 309	5 096
§ 12	30 825	36 840	51 024	47 796	49 857	40 685	37 539	40 685
Annet utenfor fengsel	6 136	6 918	6 878	8 558	9 245	10 233	9 887	19 669
EK	62 196	92 090	113 953	118 005	120 925	114 209	114 574	130 780
<b>Totalt</b>	<b>1 045 533</b>	<b>1 088 122</b>	<b>1 154 851</b>	<b>1 190 248</b>	<b>1 149 262</b>	<b>1 149 262</b>	<b>1 035 166</b>	<b>898 296</b>
	170	252	312	323	331	313	314	358
<b>Bøtesoning i fengsel</b>	<b>24 944</b>	<b>25 748</b>	<b>23 634</b>	<b>28 638</b>	<b>33 474</b>	<b>23 850</b>	<b>9 724</b>	<b>0</b>
<b>Bøtesoning utenfor fengsel</b>	<b>2 413</b>	<b>2 269</b>	<b>1 365</b>	<b>2 460</b>	<b>3 287</b>	<b>2 387</b>	<b>975</b>	<b>0</b>
<b>Totalt</b>	<b>27 357</b>	<b>28 017</b>	<b>24 999</b>	<b>31 098</b>	<b>36 761</b>	<b>26 237</b>	<b>10 699</b>	<b>0</b>
<b>Dom og bøtesoning</b>	<b>1 072 890</b>	<b>1 116 139</b>	<b>1 179 850</b>	<b>1 221 346</b>	<b>1 186 023</b>	<b>1 175 499</b>	<b>1 045 864</b>	<b>898 296</b>



Alders-intervall	Total		Dom		Varetekt		Forvaring		Bot	
	m	k	m	k	m	k	m	k	m	k
<16	6	0	0	0	6	0	0	0	0	0
16	11	1	0	0	11	1	0	0	0	0
17	17	0	2	0	15	0	0	0	0	0
18 - 20	243	19	75	6	168	13	0	0	0	0
21 - 24	602	56	317	23	274	32	0	0	11	1
25 - 29	872	71	430	38	430	29	0	0	12	4
30 - 39	1442	151	681	76	732	65	0	0	29	10
40 - 49	1031	136	514	85	502	44	1	0	14	7
50 - 59	583	67	379	44	195	20	0	0	9	3
60 - 69	201	19	142	14	56	4	0	0	3	1
>69	50	2	34	1	16	1	0	0	0	0
	5 058	522	2 574	287	2 405	209	1		78	26
<b>M &amp; K</b>	<b>5 580</b>		<b>2 861</b>		<b>2 614</b>		<b>1</b>		<b>104</b>	
Andel			51,3 %		46,8 %				1,9 %	

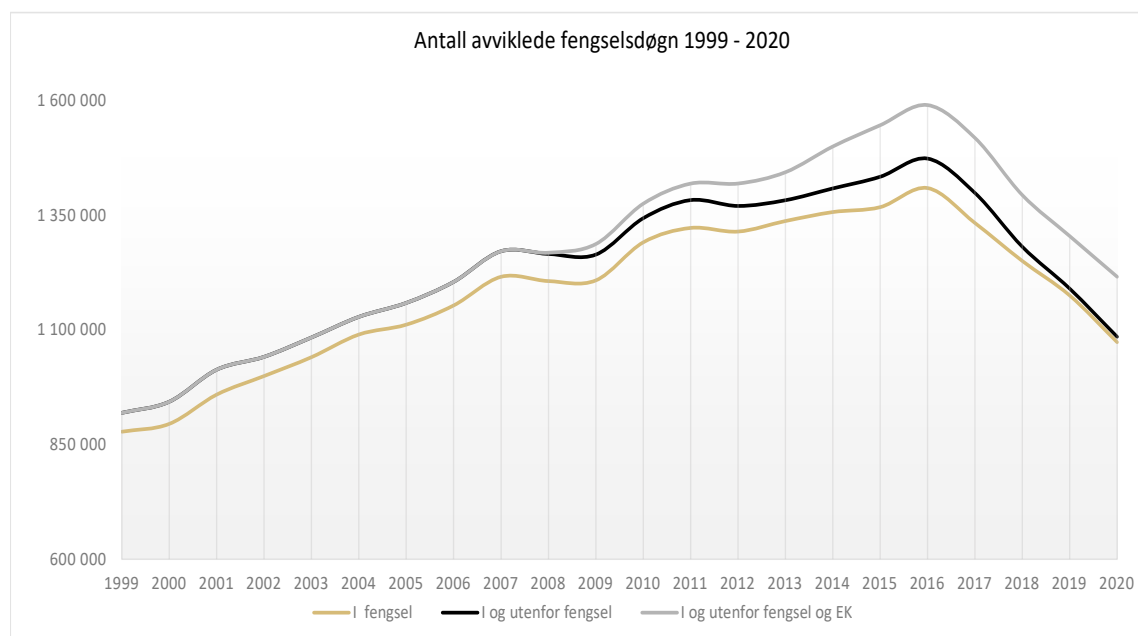


	2016			2017			2018			2019			2020		
	i fengsel	utenfor	EK	i fengsel	utenfor	EK	i fengsel	utenfor	EK	i fengsel	utenfor	EK	i fengsel	utenfor	EK
sum	1 409 019	64 266	116 608	1 332 870	65 450	120 012	1 250 052	30 982	112 639	1 174 804	14 908	114 574	1 073 063	11 843	130 780
	1 589 893			1 518 332			1 393 673			1 304 286			1 215 686		
Endring fra året før	3,2 %			-4,50 %			-8,21 %			-6,41 %			-6,79 %		
Belegg i fengsel	95,2 %			92,0 %			88,9 %			90,7 %			84,6 %		

Belegg = antall døgn i fengsel/aktuell kapasitet\* 100

EK = elektronisk kontroll

Begrepet "utenfor fengsel" omfatter primært soning etter straffegjennomføringsloven § 12 og i mindre grad § 13 og § 16. 1 ledd



Utenlandske statsborgere som er dømt til ubetinget fengselsstraff i Norge, kan overføres til fortsatt soning i hjemlandet. En forutsetning for en slik overføring er at mottakerlandet godtar det. En soningsoverføring kan skje med eller uten domfeltes eget samtykke. Når man sender anmodning om overføring til domfeltes hjemland, må det være minst 6 måneder igjen av straffegjennomføringen. En overføring er også betinget av at det straffbare forholdet domfelte er dømt for i Norge, også er straffbart i mottakerlandet. Hjemmelsgrunnlaget for soningsoverføring er lov om overføring av domfelte av 20. juli 1991 nr. 67 jf. den europeiske overføringskonvensjonen av 21. mars 1983 og tilleggsprotokollen til denne av 18. desember 1997.

I 2020 ble det totalt utført 10 overføringer til 5 forskjellige land i Europa

Land	Antall overføringer	Innsparte fengselsdøgn*
Romania	2	326
Bulgaria	1	0
Litauen	3	1 544
Polen	2	349
Nederland	2	746
<b>Sum</b>	<b>10</b>	<b>2 965</b>

\* Innsparte fengselsdøgn er differansen mellom tidspunktet for forventet prøveløslatelse (som regel 2/3-tid) og datoen for uttransportering til hjemlandet



	Øst	Sør	Sørvest	Vest	Nord	<u>Totalt</u>
<b>Helgjennomføring:</b>						
Søknader mottatt	1 798	792	691	672	850	<b>4 803</b>
Søknader avslått uten vurdering fra friomsorgen (EK)	451	126	147	114	164	<b>1 002</b>
Søknader avslått etter vurdering friomsorgen (EK)	128	71	43	33	60	<b>335</b>
Søknader innvilget	1 178	575	486	447	603	<b>3 289</b>
Innvilgelser omgjort før iverksettelse	13	8	8	9	7	<b>45</b>
Straffegjennomføring/elektronisk kontroll iverksatt	1 160	565	466	439	568	<b>3 198</b>
<i>Iverksatt</i>	<i>1 141</i>	<i>565</i>	<i>466</i>	<i>439</i>	<i>567</i>	<i>3 178</i>
<i>avvik</i>	<i>19</i>	<i>0</i>	<i>0</i>	<i>0</i>	<i>1</i>	<i>20</i>
<b>Delgjennomføring:</b>						
Søknader mottatt	204	84	51	76	102	<b>517</b>
Søknader avslått uten vurdering fra friomsorgen (EK)	0	0	0	0	0	<b>0</b>
Søknader avslått etter vurdering friomsorgen (EK)	50	21	3	13	23	<b>110</b>
Søknader innvilget	141	51	47	50	59	<b>348</b>
Innvilgelser omgjort før iverksettelse	2	1	0	1	1	<b>5</b>
Domfelte overført fra fengsel - EK iverksatt	139	46	47	46	56	<b>334</b>
<i>Iverksatt</i>	<i>128</i>	<i>46</i>	<i>48</i>	<i>47</i>	<i>56</i>	<i>325</i>
<i>avvik</i>	<i>11</i>	<i>0</i>	<i>-1</i>	<i>-1</i>	<i>0</i>	<i>9</i>
<b>Oppsummert</b>						<b>Sum</b>
Antall mottatte søknader	2 002	876	742	748	952	<b>5 320</b>
Antall innvilgede søknader	1 319	626	533	497	662	<b>3 637</b>
Antall iverksatte	1 299	611	513	485	624	<b>3 532</b>
<i>Iverksatt</i>	<i>1 269</i>	<i>611</i>	<i>514</i>	<i>486</i>	<i>623</i>	<i>3 503</i>
<i>avvik</i>	<i>30</i>	<i>0</i>	<i>-1</i>	<i>-1</i>	<i>1</i>	<i>29</i>
Antall avbrutte dommer*	37	32	17	20	14	<b>120</b>
Straffegjennomføring med EK fullført	1 209	561	491	456	606	<b>3 323</b>
Antall avsluttede EK	<b>1 246</b>	<b>593</b>	<b>508</b>	<b>476</b>	<b>620</b>	<b>3 443</b>
Fullført / Avsluttet	<b>97,0 %</b>	<b>94,6 %</b>	<b>96,7 %</b>	<b>95,8 %</b>	<b>97,7 %</b>	<b>96,5 %</b>

Avviklede fengselsdøgn med elektronisk kontroll

**130 780** som tilsvarer

381 fengselsplasser  
med 94 % belegg

NB. Forskjellen mellom mottatte og innvilgede søknader skal ikke være lik antall avslag. Ved årsskiftet var det et ukjent antall mottatte søknader som ikke var ferdigbehandlet.

## Avsluttingsårsak

Utgåtte minus død	Fullført								Avbrutt	
	Antall	Andel av alle utgåtte*	LSAM	LUET	LØ23	LØET	OV16	OUT	EKIM	ANN
3 443	3 323	96,5 %	2	43	578	2 695	5	1	118	2

\* minus dødsfall 3 323

LUET = Løslatt kort tid før endt tid. LØ23 = Løslatt på prøve etter 2/3 tid

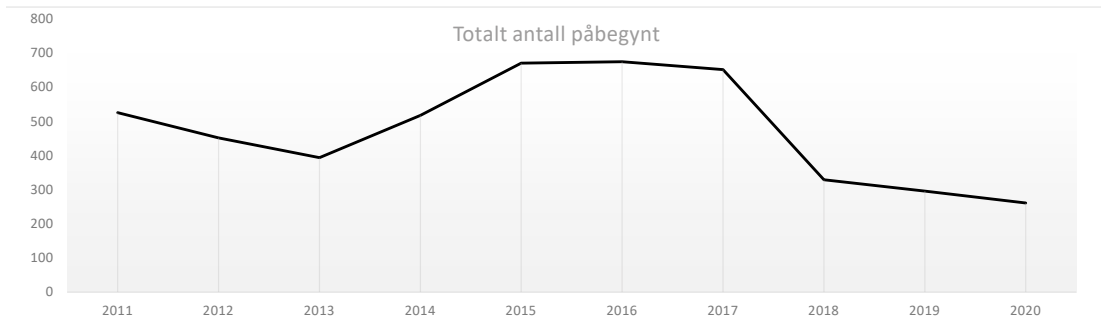
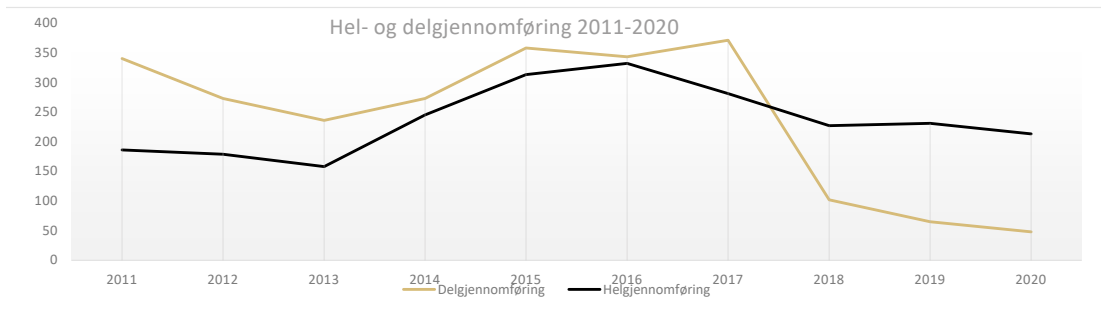
DØD 3

LØET = Løslatt ved endt tid. OV16 = Overført strgj. § 16. LSAM = løslatt til gjennomføring av samfunnsstraff

OUT = Overført utlandet

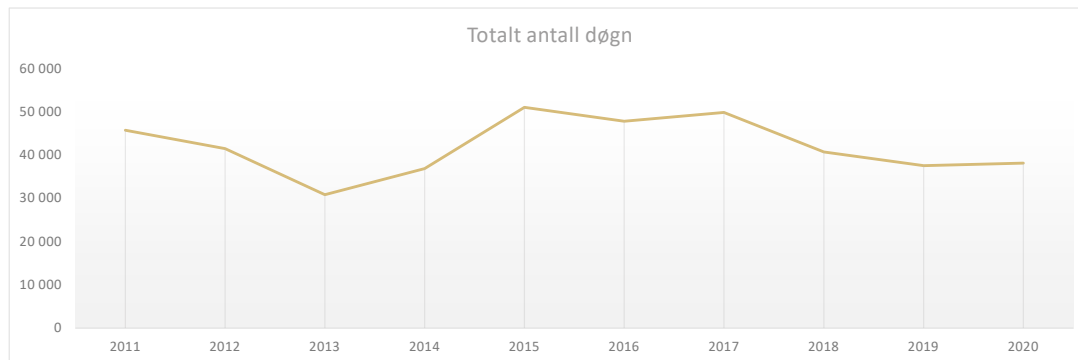
Overføringer og direkte innsettelse i §12-institusjon

	2011	2012	2013	2014	2015	2016	2017	2018	2019	2020
<b>Delgjennomføring</b>										
Menn	314	253	220	244	327	300	347	85	59	40
Kvinner	26	20	16	29	31	43	24	17	6	8
<b>Totalt</b>	<b>340</b>	<b>273</b>	<b>236</b>	<b>273</b>	<b>358</b>	<b>343</b>	<b>371</b>	<b>102</b>	<b>65</b>	<b>48</b>
<b>Helgjennomføring</b>										
Menn	152	143	139	219	279	277	237	182	190	179
Kvinner	34	36	19	26	34	55	44	45	41	34
<b>Totalt</b>	<b>186</b>	<b>179</b>	<b>158</b>	<b>245</b>	<b>313</b>	<b>332</b>	<b>281</b>	<b>227</b>	<b>231</b>	<b>213</b>
<b>Menn</b>	<b>466</b>	<b>396</b>	<b>359</b>	<b>463</b>	<b>606</b>	<b>577</b>	<b>584</b>	<b>267</b>	<b>249</b>	<b>219</b>
<b>Kvinner</b>	<b>60</b>	<b>56</b>	<b>35</b>	<b>55</b>	<b>65</b>	<b>98</b>	<b>68</b>	<b>62</b>	<b>47</b>	<b>42</b>
<b>Påbegynte § 12-opphold totalt</b>	<b>526</b>	<b>452</b>	<b>394</b>	<b>518</b>	<b>671</b>	<b>675</b>	<b>652</b>	<b>329</b>	<b>296</b>	<b>261</b>
<b>Forskjell med året før</b>	<b>0 %</b>	<b>-14,1 %</b>	<b>-12,8 %</b>	<b>31,5 %</b>	<b>29,5 %</b>	<b>0,6 %</b>	<b>-3,4 %</b>	<b>-49,5 %</b>	<b>-10,0 %</b>	<b>-11,8 %</b>



Antall fengselsdøgn på § 12

	2011	2012	2013	2014	2015	2016	2017	2018	2019	2020
Menn	41 372	36 974	28 272	33 450	46 731	41 710	45 102	36 142	33 577	35 781
Kvinner	4 344	4 516	2 553	3 390	4 293	6 086	4 755	4 543	3 962	2 333
<b>Totalt</b>	<b>45 716</b>	<b>41 490</b>	<b>30 825</b>	<b>36 840</b>	<b>51 024</b>	<b>47 796</b>	<b>49 857</b>	<b>40 685</b>	<b>37 539</b>	<b>38 114</b>
Gjennomsnittsbelegg per dag	125	114	84	101	140	131	137	111	103	104



Antall fengselsdøgn etter type institusjon 2020

Fretex Norge AS	Evangeliesenter	Andre	Sykehjem	Sum
7 384	714	30 016	0	38 114
19 %	2 %	79 %	0 %	

38 114 tilsvarer 111 fengselsplasser med 94 % belegg i 1 år.

## Soning utenfor fengsel etter straffegjennomføringsloven § 16 første ledd

### Antall overføringer etter § 16 første ledd

	2011	2012	2013	2014	2015	2016	2017	2018	2019	2020
Menn	81	62	78	72	55	45	40	33	14	36
Kvinner	10	7	7	3	5	2	1	2	7	1
Overføring totalt	91	69	85	75	60	47	41	35	21	37

### Antall fengselsdøgn på § 16 første ledd

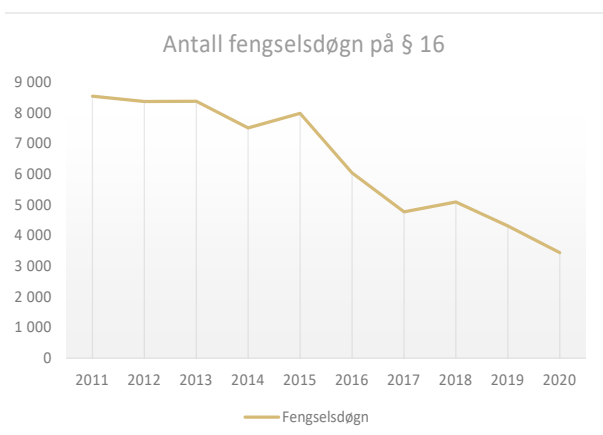
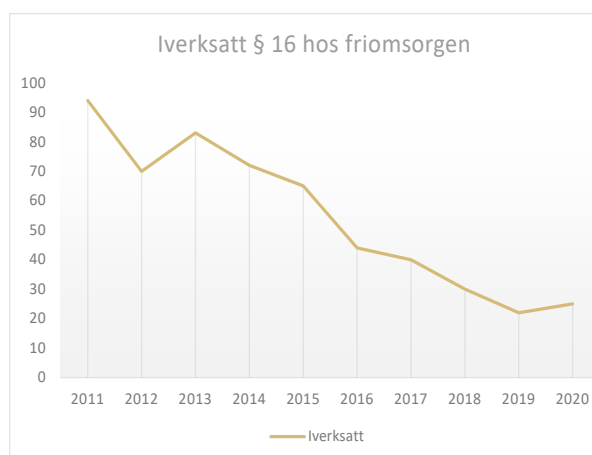
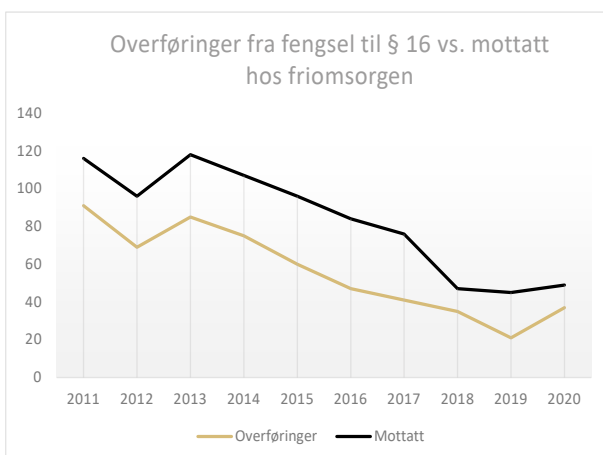
	2011	2012	2013	2014	2015	2016	2017	2018	2019	2020
Menn	7 538	7 692	7 852	6 524	7 306	5 564	4 614	4 700	3 075	3 058
Kvinner	1 005	679	526	982	680	476	154	396	1 234	382
Totalt	8 543	8 371	8 378	7 506	7 986	6 040	4 768	5 096	4 309	3 440

### Antall mottatte tiltak på § 16 første ledd i fromsorgen

	2011	2012	2013	2014	2015	2016	2017	2018	2019	2020
Totalt	116	96	118	107	96	84	76	47	45	49

### Antall iverksatte tiltak på § 16 første ledd i fromsorgen

	2011	2012	2013	2014	2015	2016	2017	2018	2019	2020
Menn	85	63	76	69	62	41	39	30	15	24
Kvinner	9	7	7	3	3	3	1	0	7	1
Totalt	94	70	83	72	65	44	40	30	22	25



## Soning av ubetingede dommer utenfor fengsel - Samlet oversikt §§ 12, 13, 16.1 og 16.2

Tabellen viser samtlige ubetingede domsdager avvirket i andre institusjoner enn fengsel

### Antall fengselsdøgn på § 12

	2011	2012	2013	2014	2015	2016	2017	2018	2019	2020
Menn	41 372	36 974	28 272	33 450	46 731	41 710	45 102	36 142	33 577	35 781
Kvinner	4 344	4 516	2 553	3 390	4 293	6 086	4 755	4 543	3 962	2 333
<b>Totalt</b>	<b>45 716</b>	<b>41 490</b>	<b>30 825</b>	<b>36 840</b>	<b>51 024</b>	<b>47 796</b>	<b>49 857</b>	<b>40 685</b>	<b>37 539</b>	<b>38 114</b>

### Antall fengselsdøgn på § 13 (på sykehus)

	2011	2012	2013	2014	2015	2016	2017	2018	2019	2020
Menn	5 928	5 639	5 968	6 478	5 947	6 866	7 158	9 825	9 244	8 168
Kvinner	478	262	168	440	761	1 326	1 722	408	643	713
<b>Totalt</b>	<b>6 435</b>	<b>5 901</b>	<b>6 136</b>	<b>6 918</b>	<b>6 878</b>	<b>8 558</b>	<b>9 245</b>	<b>10 233</b>	<b>9 887</b>	<b>8 881</b>

### Antall fengselsdøgn på § 16 første ledd (hjemmesoning)

	2011	2012	2013	2014	2015	2016	2017	2018	2019	2020
Menn	7 538	7 692	7 852	6 524	7 306	5 564	4 614	4 700	3 075	3 058
Kvinner	1 005	679	526	982	680	476	154	396	1 234	382
<b>Totalt</b>	<b>8 543</b>	<b>8 371</b>	<b>8 378</b>	<b>7 506</b>	<b>7 986</b>	<b>6 040</b>	<b>4 768</b>	<b>5 096</b>	<b>4 309</b>	<b>3 440</b>

### Antall fengselsdøgn på § 16 annet ledd. (Elektronisk kontroll)

	2011	2012	2013	2014	2015	2016	2017	2018	2019	2020
	37 011	49 458	62 196	92 090	113 953	118 005	120 925	114 209	114 574	130 780

### Antall ubetingede fengselsdøgn avvirket utenfor fengsel

	2011	2012	2013	2014	2015	2016	2017	2018	2019	2020
	97 705	105 220	107 535	143 354	179 841	180 399	184 795	170 223	166 309	181 215

Totalt 181 215 døgn, som tilsvarer 528 fengselsplasser med 94 % belegg i ett år

				<u>totalt</u>	<u>kun i fengsel</u>
<b>2020</b>	F. Døgn i fengsel	5 877	Nyinnsettelse i	83	
	F. Døgn utenfor	916	Nyinnsettelse u	117	
	Totalt	6 793	Endring i innsattkategori	154	
	Andel av alle f. døgn	<b>0,6 %</b>	<b>Totalt</b>	<b>354</b>	237
<b>2019</b>	F. Døgn i fengsel	9 724	Nyinnsettelse i	202	
	F. Døgn utenfor	975	Nyinnsettelse u	23	
	Totalt	10 699	Endring i innsattkategori	191	
	Andel av alle f. døgn	<b>2,0 %</b>	<b>Totalt</b>	<b>416</b>	393
<b>2018</b>	F. Døgn i fengsel	23 850	Nyinnsettelse i	657	
	F. Døgn utenfor	2 387	Nyinnsettelse u	49	
	Totalt	26 237	Endring i innsattkategori	264	
	Andel av alle f. døgn	<b>2,0 %</b>	<b>Totalt</b>	<b>970</b>	921
<b>2017</b>	F. Døgn i fengsel	30 025	Nyinnsettelse i	807	
	F. Døgn utenfor	3 008	Nyinnsettelse u	73	
	Totalt	33 033	Endring i innsattkategori	380	
	Andel av alle f. døgn	<b>2,4 %</b>	<b>Totalt</b>	<b>1 260</b>	1 187
<b>2016</b>	F. Døgn i fengsel	33 474	Nyinnsettelse i	896	
	F. Døgn utenfor	3 287	Nyinnsettelse u	78	
	Totalt	36 761	Endring i innsattkategori	442	
	Andel av alle f. døgn	<b>2,5 %</b>	<b>Totalt</b>	<b>1 416</b>	1 338
<b>2015</b>	F. Døgn i fengsel	26 032	Nyinnsettelse i	768	
	F. Døgn utenfor	3 088	Nyinnsettelse u	62	
	Totalt	29 120	Endring i innsattkategori	395	
	Andel av alle f. døgn	<b>2,0 %</b>	<b>Totalt</b>	<b>1 225</b>	1 163
<b>2014</b>	F. Døgn i fengsel	28 638	Nyinnsettelse i	801	
	F. Døgn utenfor	2 460	Nyinnsettelse u	45	
	Totalt	31 098	Endring i innsattkategori	378	
	Andel av alle f. døgn	<b>2,2 %</b>	<b>Totalt</b>	<b>1 224</b>	1 179
<b>2013</b>	F. Døgn i fengsel	23 634	Nyinnsettelse i	717	
	F. Døgn utenfor	1 365	Nyinnsettelse u	24	
	Totalt	24 999	Endring i innsattkategori	319	
	Andel av alle f. døgn	<b>1,8 %</b>	<b>Totalt</b>	<b>1 060</b>	1 036
<b>2012</b>	F. Døgn i fengsel	25 748	Nyinnsettelse i	833	
	F. Døgn utenfor	2 263	Nyinnsettelse u	27	
	Totalt	28 011	Endring i innsattkategori	337	
	Andel av alle f. døgn	<b>2,0 %</b>	<b>Totalt</b>	<b>1 197</b>	1 170
<b>2011</b>	F. Døgn i fengsel	24 944	Nyinnsettelse i	852	
	F. Døgn utenfor	2 413	Nyinnsettelse u	35	
	Totalt	27 357	Endring i innsattkategori	345	
	Andel av alle f. døgn	<b>2,1 %</b>	<b>Totalt</b>	<b>1 232</b>	1 197
<b>2010</b>	F. Døgn i fengsel	25 696	Nyinnsettelse i	879	
	F. Døgn utenfor	2 420	Nyinnsettelse i	879	
	Totalt	28 116	Nyinnsettelse u	78	
	Andel av alle f. døgn	<b>2,2 %</b>	Endring i innsattkategori	359	
<b>2009</b>	F. Døgn i fengsel	34 847	Nyinnsettelse i	1182	
	F. Døgn utenfor	3 997	Nyinnsettelse u	17	
	Totalt	38 843	Endring i innsattkategori	462	
	Andel av alle f. døgn	<b>3,1 %</b>	<b>Totalt</b>	<b>1 661</b>	1 644

Tabellene nedenfor viser avsluttede saker etter avslutningskode. Det finnes mange forskjellige avslutningskoder, men for enkelhets skyld er en del slått sammen i tabellene. Fire kategorier er trukket fra før beregninger foretas:

- 1. (AUB) som gjelder avbrutte saker grunnet forhold før iverksettelsen.
- 2. (DØD) Dødsfall under gjennomføringsperioden.
- 3. (AOV) Opphevet møteplikt ved prøveløslatelse er heller ikke med da denne koden kan velges både i negative og positive tilfeller. Dvs. møteplikt kan oppheves i tilfelle brudd og i tilfeller hvor videre kontroll ikke anses som nødvendig.
- 4. Benådet.

Den ideelle situasjonen er der hvor alle saker er avsluttet etter endt tid uten brudd (FUB). Fullført med brudd kan også fortolkes som til dels vellykket i og med at de fleste av disse har blitt avsluttet ved endt tid da bruddet ikke er å anse som såpass alvorlig at saken måtte avsluttes tidlig.

## Per region

	Total Utgått	Avbrutt								Fullført			Andel fullførte	
		AUB	DØD	AOV	BEN	OAK	OKS	Utgåtte korrigeret	Avbrutt korrigeret	med brudd	uten brudd	Sum	Totalt	Uten brudd
Øst	1 402	15	8	4	0	31	2	1 342	155	224	916	1 140	85 %	68 %
Sør	513	7	5	0	1	14	1	485	52	70	342	412	85 %	71 %
Sørvest	528	6	6	2	0	11	2	501	55	107	328	435	87 %	65 %
Vest	427	0	2	0	0	11	5	409	36	51	309	360	88 %	76 %
Nord	583	3	2	0	0	12	5	561	46	86	415	502	89 %	74 %
Sum	3 453	31	23	6	1	79	15	3 298	344	538	2 310	2 849	86 %	70 %

## Per kategori

	Total Utgått	Avbrutt								Fullført			Andel fullførte	
		AUB	DØD	AOV	BEN	OAK	OKS	Utgåtte korrigeret	Avbrutt korrigeret	med brudd	uten brudd	Sum	Totalt	Uten brudd
Bet. dom med ND	154	7	4	0	0	13	2	128	75	14	39	53	41 %	30 %
Prog. mot ruspåvirket*	366	4	5	0	0	14	1	342	51	68	223	291	85 %	65 %
Betinget dom for øvrig	3	0	0	0	0	0	0	3	0	0	3	3	100 %	100 %
Bøtetjeneste	636	0	5	0	0	0	0	631	47	0	479	479	76 %	76 %
Forvaring	8	0	0	0	0	0	0	8	3	2	3	5	63 %	38 %
§ 16.1	25	0	0	0	0	0	0	25	1	3	21	24	96 %	84 %
Prøveløslatt	618	0	2	6	0	19	2	589	32	109	447	557	95 %	76 %
Samfunnsstraff	1 643	20	7	0	1	33	10	1 572	135	342	1 095	1 437	91 %	70 %
Sum	3 453	31	23	6	1	79	15	3 298	344	538	2 310	2 849	86 %	70 %

\*Betinget dom med program mot ruspåvirket kjøring

"Utgått korrigeret" omfatter alle fullførte reaksjoner samt avbrutte uten kategoriene AUB, DØD, AOV og BEN. Disse fire sistnevnte kategorier er fjernet fra beregninger da de ikke er å betrakte som resultatindikatorer. I tillegg er OAK og OKS fjernet siden det handler om overføring til en annenhet eller et annet kontor og som derfor ikke kan regnes som utgått eller avbrutt.

AUB = Avbrutt grunnet forhold før iverksettelsen.

DØD = Dødsfall under gjennomføringsperioden.

AOV = Opphevet vilkår om møteplikt

BEN = Benådet

OAK = Overført til annen friomsorgsenhet

OKS = Overført til annen friomsorgskontor i samme enhet

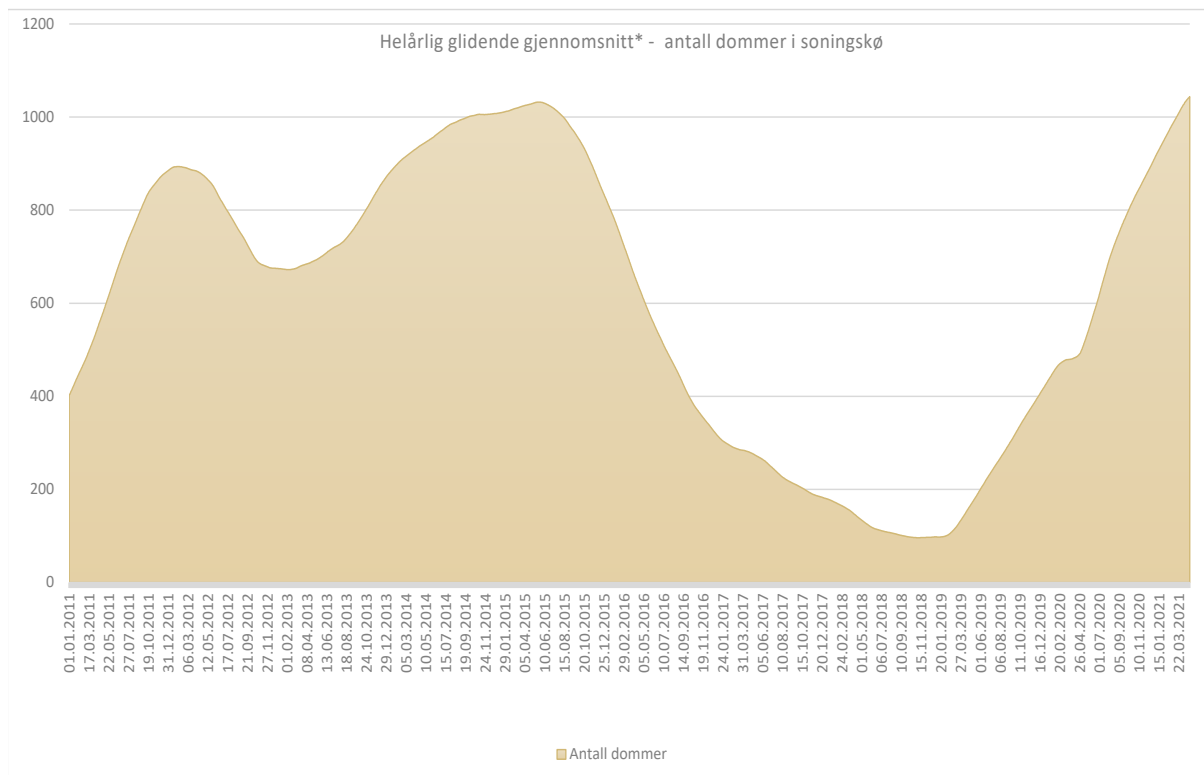
Fra St.prp. 1 S (2011-2012) Kriminalomsorgen har en målsetning om at straffegjennomføring skal påbegynnes senest 60 dager etter at rettskraftig dom er mottatt. F.t er det ikke mulig å måle medgått tid i hver enkel sak eller i gjennomsnitt. Dommer som ikke er iverksatt innen 60 dager og hvor det ikke er innvilget soningsutsettelse, telles i soningskøen.

### Antall ubetingede fengselsdommer i køen

	31.12.12	31.12.13	31.12.14	31.12.15	31.12.16	31.12.17	31.12.18	31.12.19	31.12.20
Antall dommer	768	1176	1186	595	264	157	126	482	958

### Antall fengselsdøgn i køen

	31.12.12	31.12.13	31.12.14	31.12.15	31.12.16	31.12.17	31.12.18	31.12.19	31.12.20
Antall døgn	74 855	90 754	104 541	43 795	16 749	11 594	11 644	38 405	69 418



### Antall samfunnsstraffdommer i soningskø

	31.12.12	31.12.13	31.12.14	31.12.15	31.12.16	31.12.17	31.12.18	31.12.19	31.12.20
Totalt	66	80	99	92	102	120	126	169	364

	2015	2016	2017	2018	2019	2020
Rømning fra lukket fengsel	4	1	4		2	
Rømningsforsøk fra lukket fengsel	4		3	2	1	
Unnvikelse fra åpent område ved lukket	5	3	6	1		3
Forsøk på unnvikelse fra åpent område v/lukket		2	2			
Rømning fra fremstilling lukket fengsel	5	4	6	3	4	2
Forsøk på rømning fra fremst. lukket fengsel				2	2	1
<hr/>						
Antall gjennomførte fremstillinger lukket fengsel	17 726	17 591	20 970	19 340	20 295	15 125
Antall gjennomførte fremstillinger åpent fengsel	45 463	44 995	40 005	40 128	32 395	21 715
<hr/>						
Unnvikelse fra åpent fengsel	71	49	36	29	18	9
Forsøk på unnvikelse fra åpent fengsel	6	2	3	3	1	1
Unnvikelse fra fremstilling åpent fengsel	8	2		2	2	2
Forsøk på unnvikelse fra fremst. åpent fengsel		5	1		1	
<hr/>						
Uteblivelse fra permisjon lukket/åpent	47	29	19	23	22	16
Uteblivelse fra frigang lukket/åpent	3		3	2	1	3
Antall permisjoner lukket/åpent	33 086	31 977	30 725	30 324	29 291	19 287
Antall innvilgede på frigang lukket/åpent	635	647	686	519	497	424

**Rømning og unnvikelser. Utvikling 2015 - 2020**

	2015	2016	2017	2018	2019	2020
Antall innsatte som har rømt	4	1	4	0	2	0
Unnvikelse fra åpen fengsel/plass	76	49	36	30	18	12
Uteblitt fra permisjon	47	29	19	23	22	16
Rømt fra fremstilling	5	4	6	3	4	2

**Innvilgede permisjoner og fremstillinger. Utvikling 2015 - 2020**

	2015	2016	2017	2018	2019	2020
Fremstilling fra lukket	17 726	17 591	20 970	19 340	20 295	15 125
Fremstilling fra åpen	45 463	44 995	40 005	40 128	32 395	21 715
Permisjoner	33 086	31 977	30 725	30 324	29 291	19 287





