



## STATISTIKK OVER ISOLASJON I KRIMINALOMSORGEN JANUAR 2021

Kriminalomsorgsdirektoratet (KDI) vil som kjent fremover publisere statistikk over bruken av isolasjon. Direktoratet vil i starten av hver måned publisere antall iverksatte utelukkelse den siste måneden, dette gjelder både vareteksinnsatte og domsinnsatte. I tillegg vil KDI publisere statistikk over antallet helt utelukkede innsatte på en gitt dato (den siste dagen i hver måned), fordelt på utelukkelsesgrunnlag. KDI vil også publisere resultatene fra dagsmålingene.

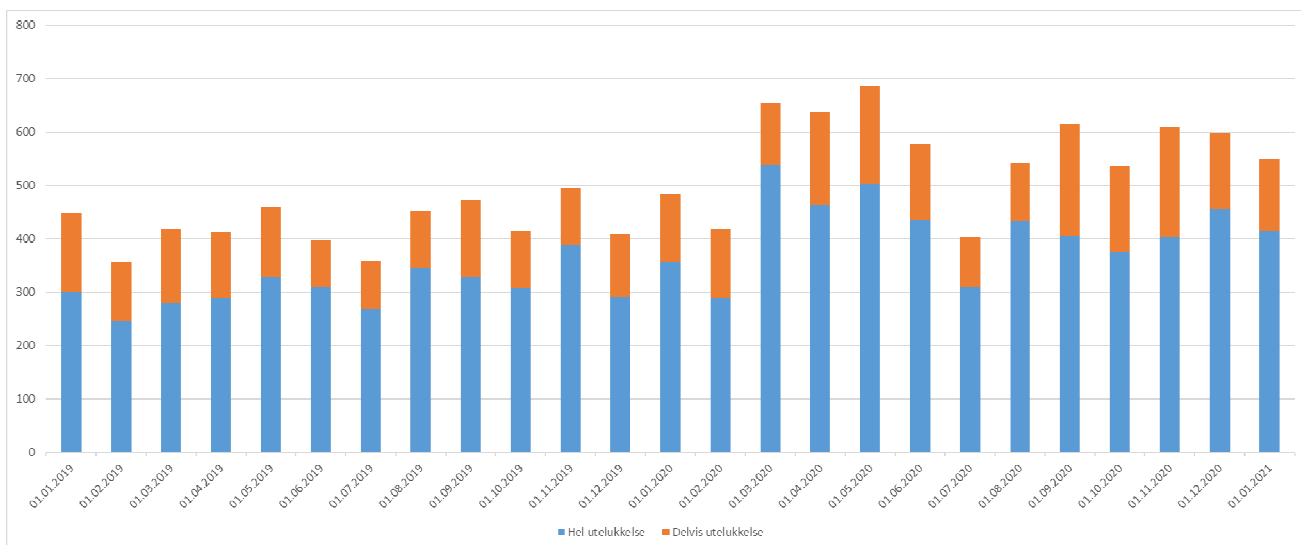
Tabellen nedenfor viser en oversikt over antall innsatte som var helt utelukket fra fellesskap den 31.01.2021.

Grunnlag hel utelukkelse	Antall pågående utelukkelse per 31.01.2021
Utelukkelse etter § 17 2.ledd i avd. som nevnt i §10, 2.ledd	3
Covid-19 (§37.1)	23
Utelukket pga. negativ påvirkning, § 37a	1
Utelukket for å hindre skade på seg selv el. andre, §37b	4
Utelukket for å hindre straffbare handlinger, § 37d	1
Utelukket for å opprettholde ro, orden og sikkerhet, § 37e	22
Utelukket dersom innsatte selv ønsker det, § 37,9	13
Utelukket pga. bygnings el. bemanningsforhold, § 37,9	2
Utelukkelse etter § 38 Flytting til sikkerhetscelle eller sikkerhetsseng	0
Utelukket fra fritidsfellesskap, § 40d	0
<b>Total</b>	<b>69</b>

Kriminalomsorgen, og samfunnet for øvrig, befinner seg i en spesiell situasjon som følge av spredningen av Covid-19-viruset. En konsekvens av utviklingen er at kriminalomsorgen i økt grad har funnet det nødvendig å benytte utelukkelse av innsatte som virkemiddel for å hindre spredning av Covid-19 i fengsel.

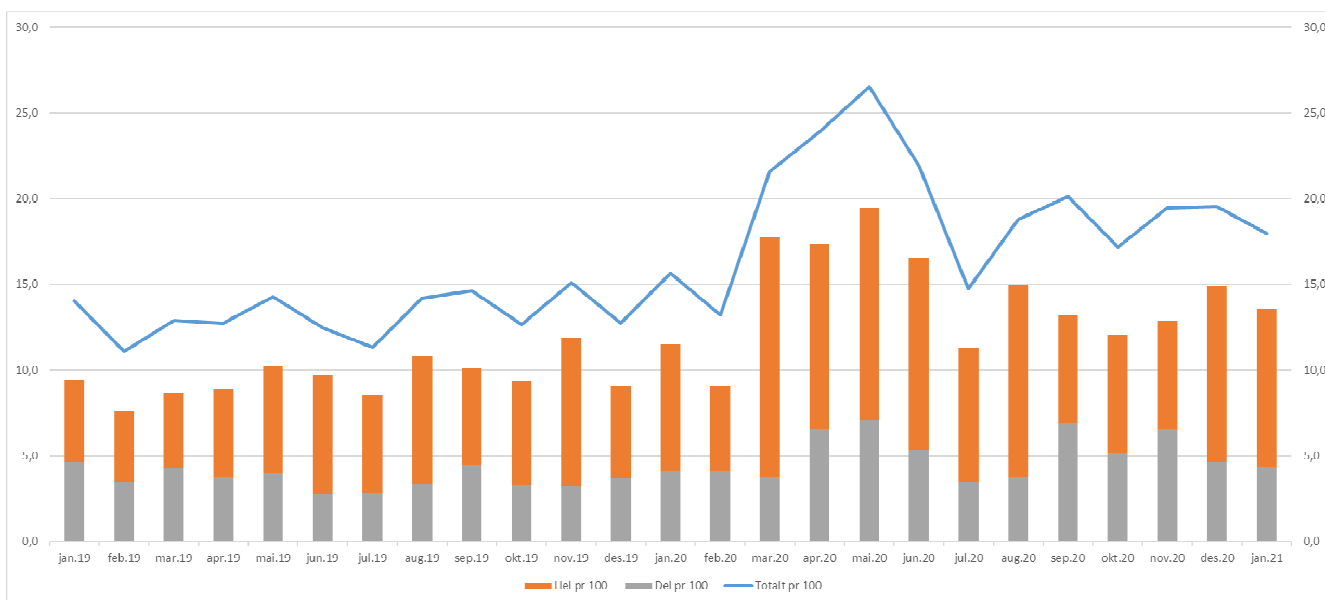
Siden desember 2020 har det vært en oppgang i antall utelukkelse generelt, herunder en økning i utelukkelse etter eget ønske. Antall utelukkelse med årsak Covid-19 holder seg på det jevne. Det totale antallet utelukkelse er økt fra 58 tilfeller pr. 31. desember 2020 til 69 tilfeller pr. 31. januar 2021. Utelukkelse grunnet innsattes eget ønske har økt fra 6 pr. 31. desember 2020 til 13 pr. 31. januar 2021.

Figuren nedenfor viser antall iverksatte utelukkelse, hel og delvis, i perioden januar 2019 til januar 2021.



I januar 2021 ble det totalt iverksatt 548 utelukkelse. Av disse var 133 delvis utelukkelse fra fellesskap, mens 415 iverksettelse var hel utelukkelse fra fellesskapet. Det er en nedgang i antall iverksatte utelukkelse i januar 2021 sammenlignet med desember 2020. Det bemerkes at nedgangen gjelder både antall iverksatte hel og delvis utelukkelse sammenlignet med desember 2020.

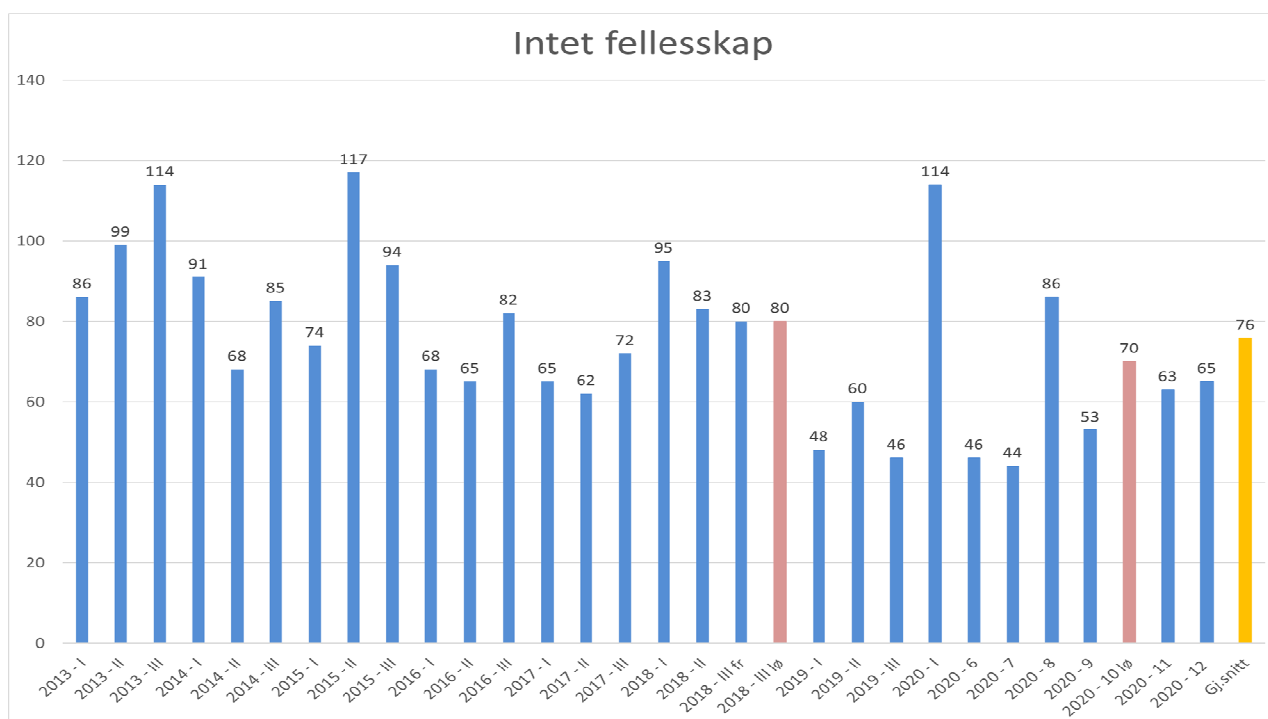
Figuren nedenfor viser utviklingen i antall iverksatte uteukkelse, både hel og delvis, sett i sammenheng med antallet totale utelukkelse pr. 100 innsatte.



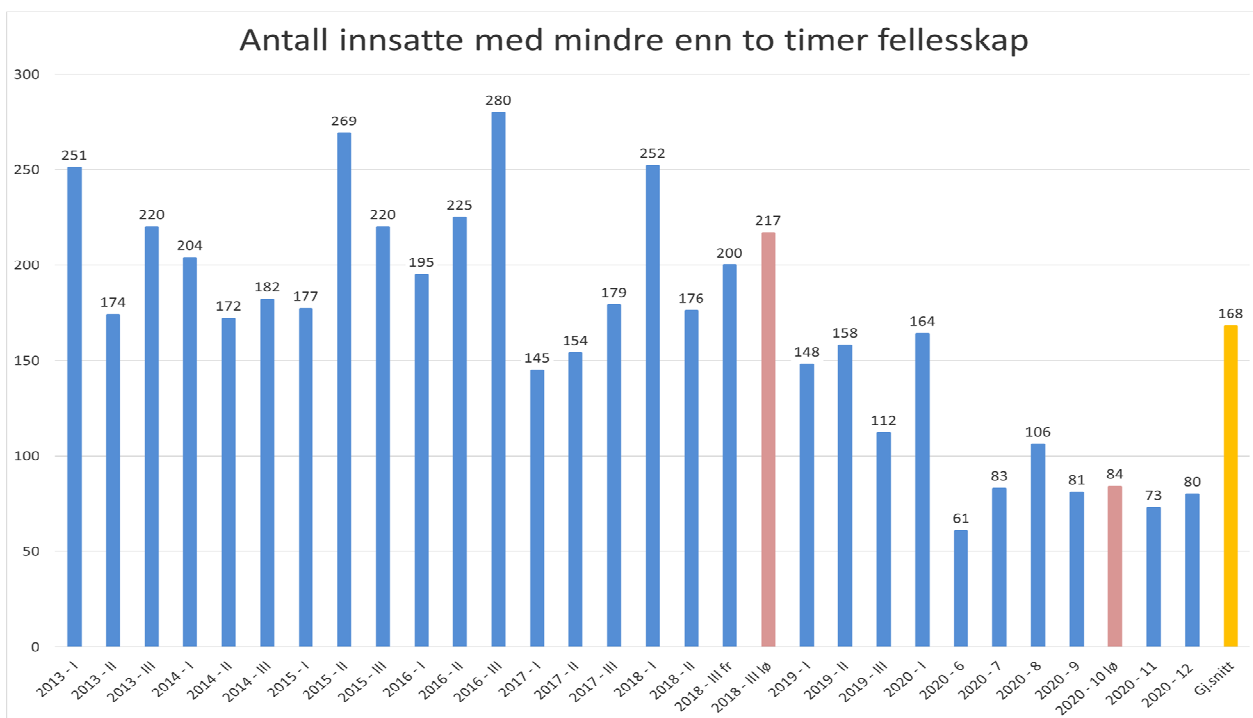
## Dagsmåling desember 2020

Nedenfor følger en gjennomgang av siste dagsmåling av innsattes tilbud om fellesskap. Dagsmålingen ble gjennomført i desember 2020.

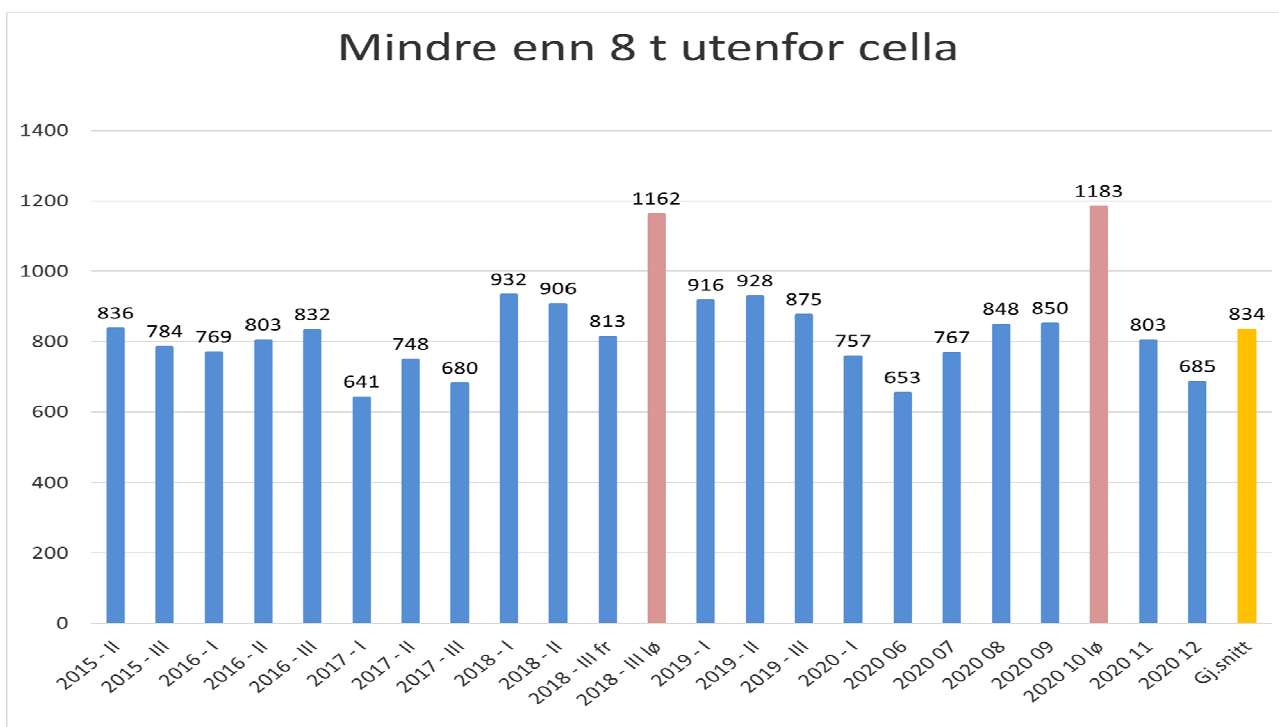
Som figuren nedenfor viser, var det en nedgang i antall innsatte uten fellesskap i juni og juli 2020, før det igjen var en oppgang i august 2020. Dette må imidlertid sies å skyldes isolasjon og karantene grunnet den pågående Covid-19 pandemien, herunder den opplevde smitteøkningen i samfunnet i august 2020. Antall innsatte uten fellesskap var lavere i september sammenlignet med august, men figuren viser at det i oktober igjen har vært en økning, noe som må antas skyldes en generelle økning av Covid-19 smitte og at målingen ble gjennomført på en lørdag. Dagsmålingen viser at det er relativt stabilt i november og desember 2020.



Figuren nedenfor viser en svak oppgang i antall innsatte med mindre enn 2 timer fellesskap pr. desember 2020.



Figuren nedenfor viser antall innsatte med mindre enn 8 timer fellesskap. Tabellen viser en nedgang sammenlignet med dagsmålingen i november.



Figuren nedenfor viser en historisk oversikt over tilgangen på fellesskap i norske fengsler.

