



## STATISTIKK OVER ISOLASJON I KRIMINALOMSORGEN DESEMBER 2020

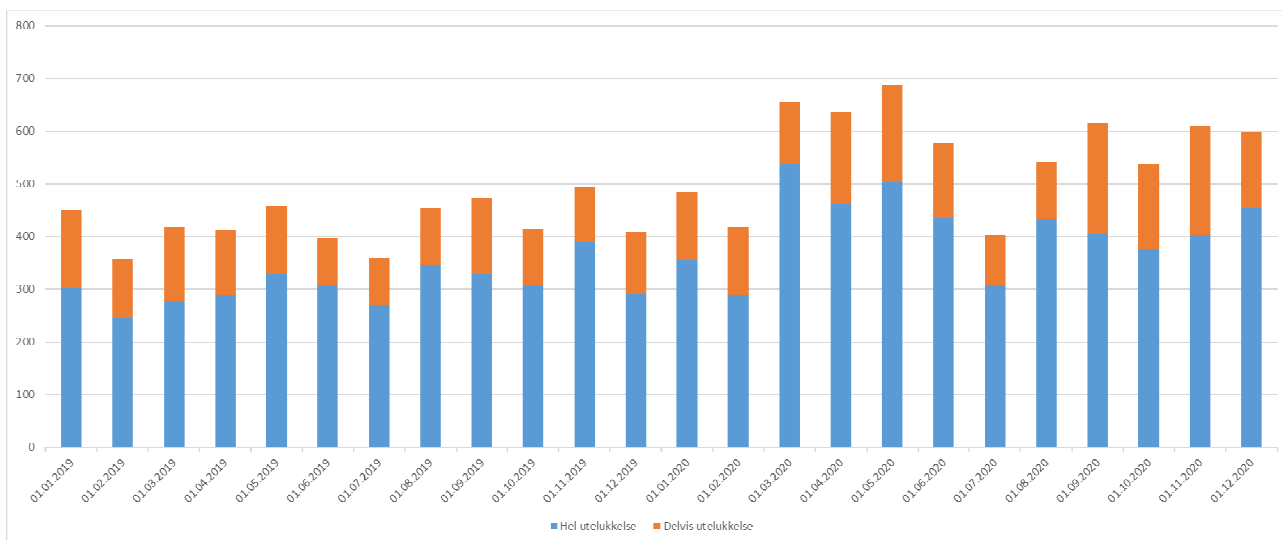
Kriminalomsorgsdirektoratet (KDI) vil som kjent fremover publisere statistikk over bruken av isolasjon. Direktoratet vil i starten av hver måned publisere antall iverksatte utelukkelse den siste måneden, dette gjelder både vareteksinnsatte og domsinnsatte. I tillegg vil KDI publisere statistikk over antallet helt utelukkede innsatte på en gitt dato (den siste dagen i hver måned), fordelt på utelukkelsesgrunnlag. KDI vil også publisere resultatene fra dagsmålingene.

Tabellen nedenfor viser en oversikt over antall innsatte som var helt utelukket fra fellesskap den 31.12.2020.

Grunnlag hel utelukkelse	Antall pågående utelukkelse per 31.12.2020
Utelukkelse etter § 17 2.ledd i avd. som nevnt i §10, 2.ledd	3
Covid-19 (§37.1)	24
Utelukket pga. negativ påvirkning, § 37a	1
Utelukket for å hindre skade på seg selv el. andre, §37b	4
Utelukket for å opprettholde ro, orden og sikkerhet, § 37e	16
Utelukket dersom innsatte selv ønsker det, § 37,9	6
Utelukket pga. bygnings el. bemanningsforhold, § 37,9	2
Utelukkelse etter § 38 Flytting til sikkerhetscelle eller sikkerhetsseng	2
Utelukket fra fritidsfellesskap, § 40d	0
<b>Total</b>	<b>58</b>

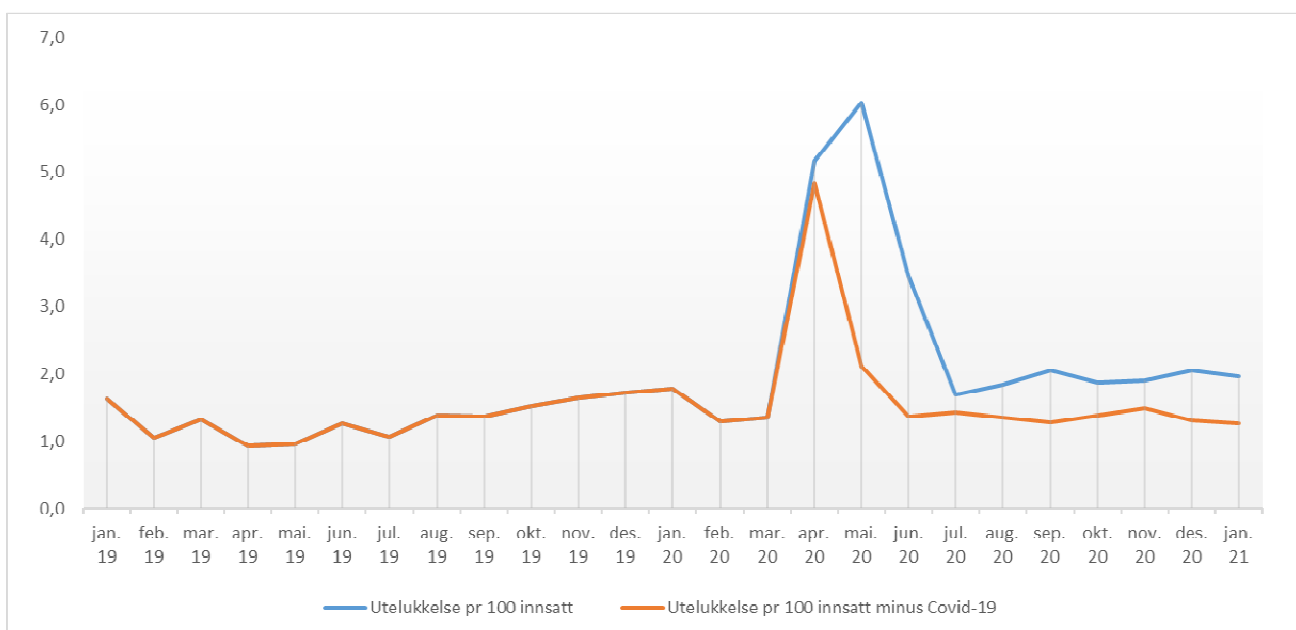
Kriminalomsorgen, og samfunnet for øvrig, befinner seg i en spesiell situasjon som følge av spredningen av Covid-19-viruset. En konsekvens av utviklingen er at kriminalomsorgen i økt grad har funnet det nødvendig å benytte utelukkelse av innsatte som virkemiddel for å hindre spredning av Covid-19 i fengsel. Siden november 2020 har det vært en opplevd nedgang i antall utelukkelse generelt, herunder en nedgang i antall utelukkelse med årsak Covid-19. Det totale antallet utelukkelse er redusert fra 74 tilfeller pr. 30 november 2020 til 58 tilfeller pr. 31. desember 2020. Utelukkelse med årsak Covid-19 har gått ned fra 32 tilfeller pr. 30. november 2020 til 24 tilfeller pr. 31. desember 2020.

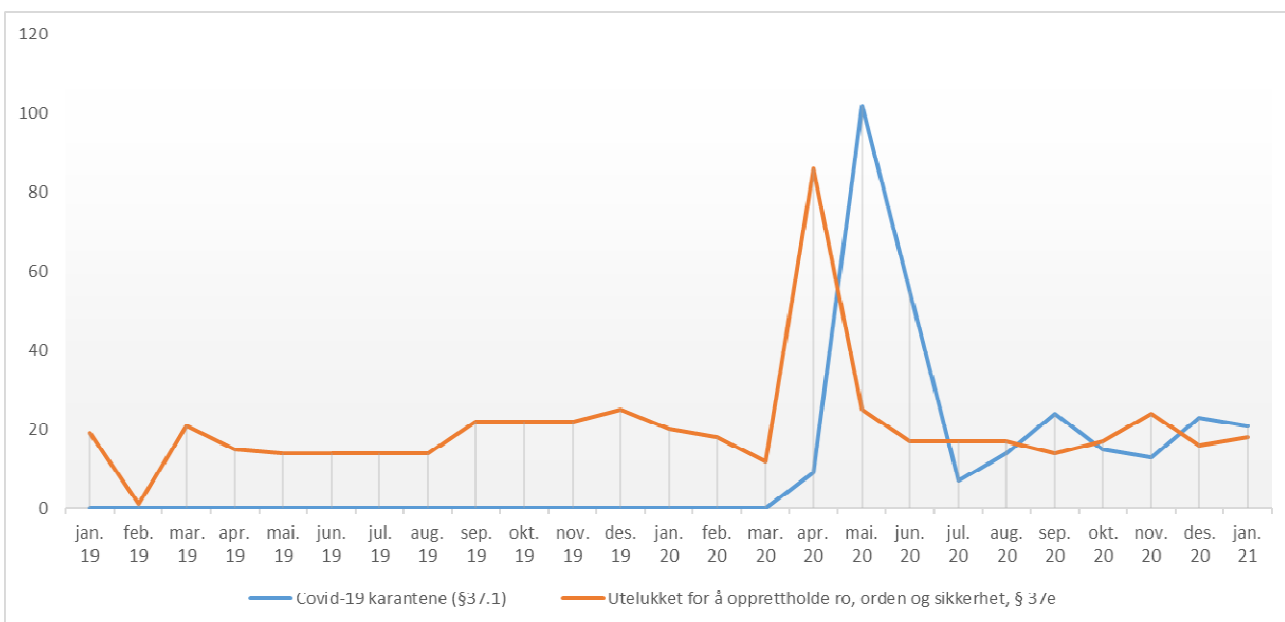
Figuren nedenfor viser antall iverksatte utelukkelse, hel og delvis, i perioden januar 2019 til desember 2020.



I desember 2020 ble det totalt iverksatt 598 utelukkelse. Av disse var 143 delvis utelukkelse fra fellesskap, mens 455 iverksettelse var hel utelukkelse fra fellesskapet. Det er en nedgang i antall iverksatte utelukkelse i desember 2020 sammenlignet med november 2020. Det bemerkes at nedgangen gjelder antall iverksatte delvis utelukkelse sammenlignet med november 2020.

Figurene nedenfor viser utviklingen i antall hel utelukkelse sett i sammenheng med Covid-19.

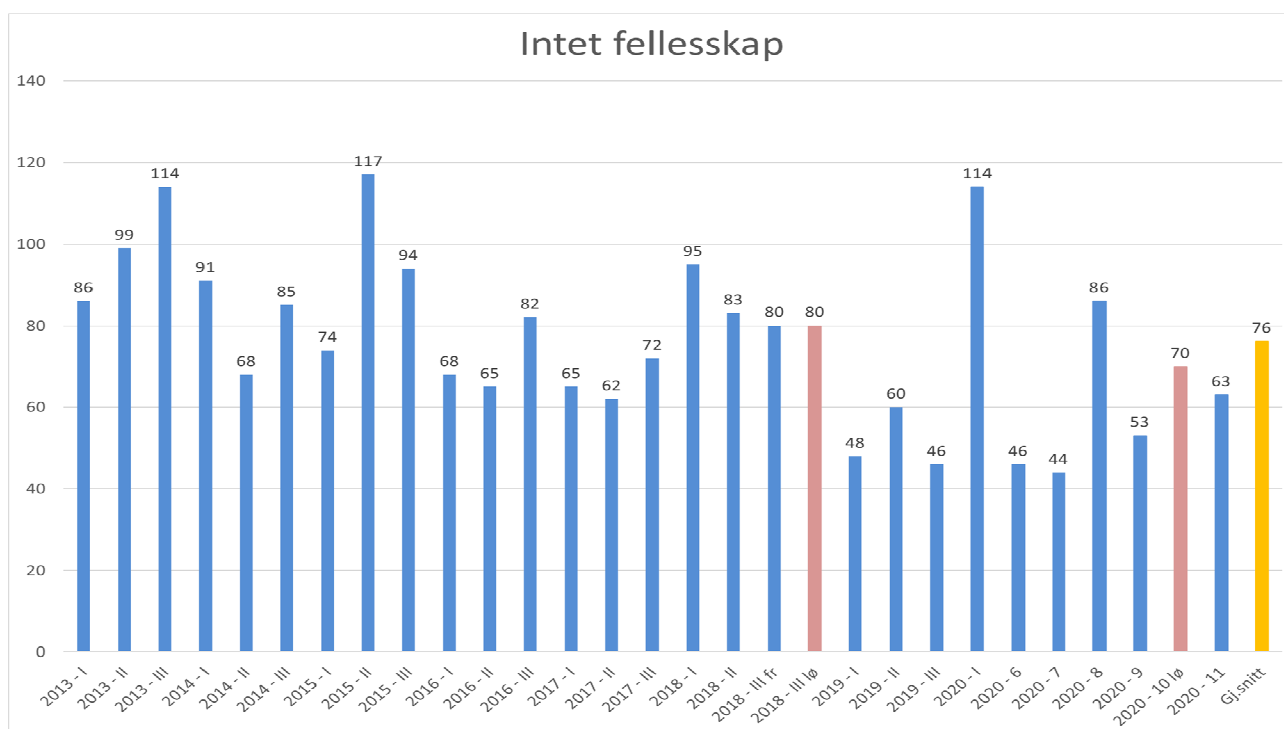




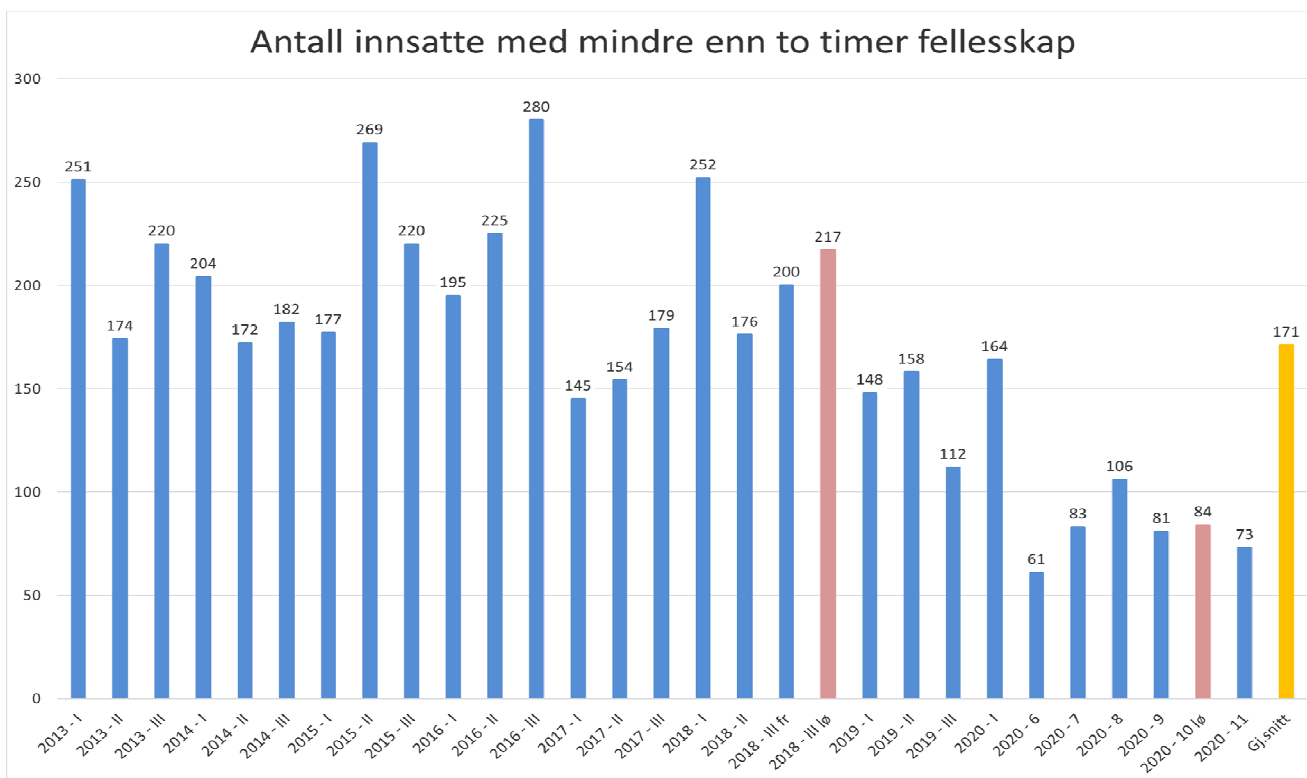
### Dagsmåling november 2020

Nedenfor følger en gjennomgang av siste dagsmåling av innsattes tilbud om fellesskap. Dagsmålingen ble gjennomført i november 2020.

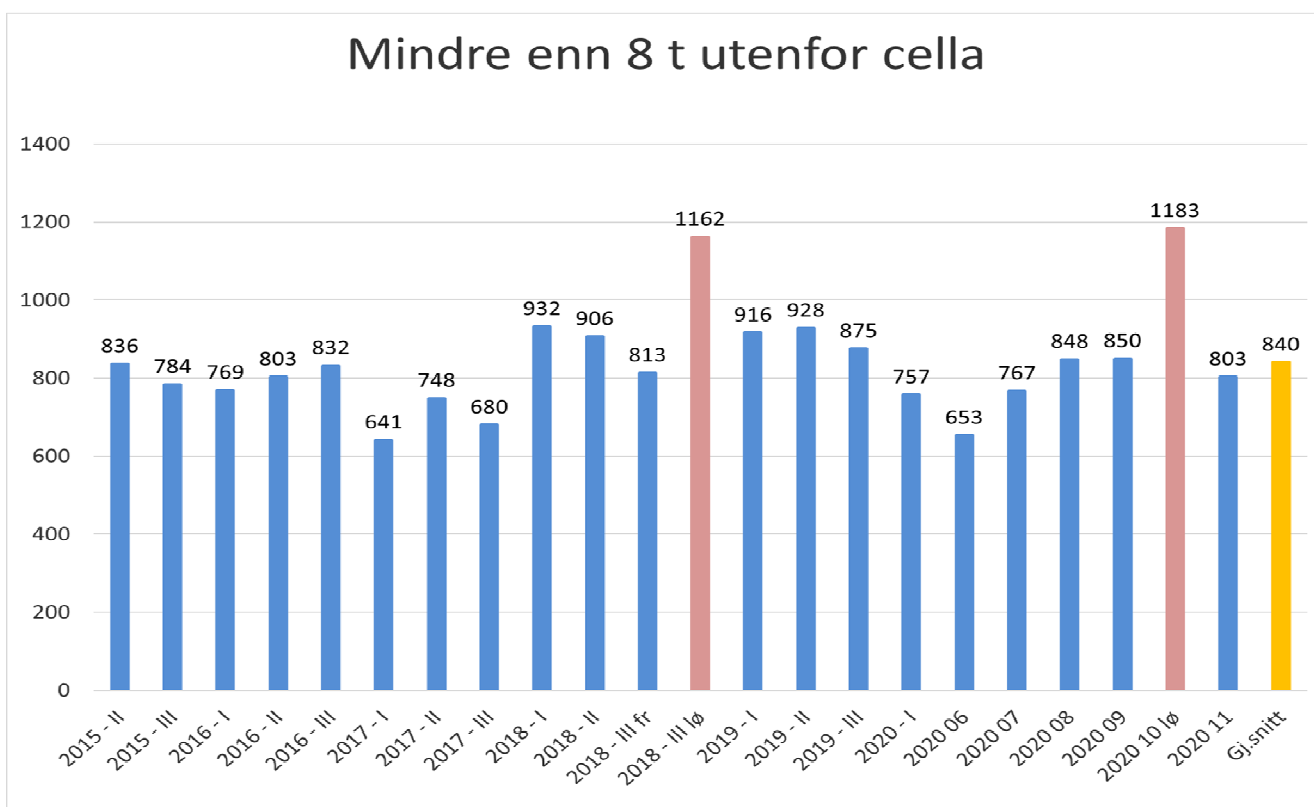
Som figuren nedenfor viser, var det en nedgang i antall innsatte uten fellesskap i juni og juli 2020, før det igjen var en oppgang i august 2020. Dette må imidlertid sies å skyldes isolasjon og karantene grunnet den pågående Covid-19 pandemien, herunder den opplevde smitteøkningen i samfunnet i august 2020. Antall innsatte uten fellesskap var lavere i september sammenlignet med august, men figuren viser at det i oktober igjen har vært en økning, noe som må antas skyldes en generelle økning av Covid-19 smitte og at målingen ble gjennomført på en lørdag. Dagsmålingen viser at det er en svak nedgang i november 2020.



Figuren nedenfor viser en nedgang i antall innsatte med mindre enn 2 timer fellesskap pr. november 2020.



Figuren nedenfor viser antall innsatte med mindre enn 8 timer fellesskap. Tabellen viser en nedgang sammenlignet med dagsmålingen i november.



Figuren nedenfor viser en historisk oversikt over tilgangen på fellesskap i norske fengsler.

